

Муниципальное бюджетное дошкольное образовательное учреждение детский сад № 11 «Рябинушка»

ПРИНЯТА
на заседании педагогического
совета
Протокол № ____
от «____» сентября 2020 года

УТВЕРЖДАЮ
заведующий МБДОУ д/с № 11
«Рябинушка» с. Казинка
_____ И.В. Свиначенко
«01» сентября 2020 года



ОСНОВНАЯ ОБРАЗОВАТЕЛЬНАЯ ПРОГРАММА ДОШКОЛЬНОГО ОБРАЗОВАНИЯ

МБДОУ детский сад № 11 «Рябинушка» с. Казинка

НА 2020-2025 УЧЕБНЫЙ ГОД

Презентация программы

Основная образовательная программа МБДОУ детский сад № 11 «Рябинушка» Андроповского муниципального района разработана в соответствии с федеральным государственным образовательным стандартом дошкольного образования (Приказ Министерства образования и науки РФ от 17 октября 2013 г. №1155) на основе «Примерной общеобразовательной программы дошкольного образования «От рождения до школы» под редакцией Н. Е. Вераксы, Т. С. Комаровой, М. А. Васильевой в соответствии с требованиями основных нормативных документов:

1. Федеральный закон от 29.12.2012 N 273-ФЗ "Об образовании в Российской Федерации"

2. "САНИТАРНО-ЭПИДЕМИОЛОГИЧЕСКИЕ ТРЕБОВАНИЯ К УСТРОЙСТВУ, СОДЕРЖАНИЮ И ОРГАНИЗАЦИИ РЕЖИМА РАБОТЫ В ДОШКОЛЬНЫХ ОРГАНИЗАЦИЯХ 2.4.1.3049-13» (Постановление Главного государственного санитарного врача Российской Федерации от 15 мая 2013 г. N 26 г. Москва "Об утверждении СанПиН 2.4.1.3049-13)

Программа ДОУ является одним из основных нормативных документов, регламентирующих его жизнедеятельность. В 2020-2025 учебном году согласно заявлениям родителей и на основании комплектования группы возрастной контингент воспитанников детского сада № 11 «Рябинушка» с. Казинка составил от 2 до 7 лет.

Максимальная наполняемость ДОУ – 32 человек. Очерёдность отсутствует.

В основу совместной деятельности семьи и дошкольного учреждения заложены следующие принципы:

единый подход к процессу воспитания ребёнка;

открытость дошкольного учреждения для родителей;

взаимное доверие во взаимоотношениях педагогов и родителей;

уважение и доброжелательность друг к другу;

дифференцированный подход к каждой семье;

равная ответственность родителей и педагогов.

Цель: возрождение традиций семейного воспитания и вовлечение семьи в воспитательно-образовательный процесс.

Задачи:

Приобщение родителей к участию в жизни ДОУ.

Оказание помощи семьям воспитанников в развитии, воспитании и обучении детей.

Изучение и пропаганда лучшего семейного опыта.

Система работы с родителями включает:

ознакомление родителей с результатами работы ДОУ на общих родительских собраниях, анализом участия родительской общественности в жизни ДОУ;

ознакомление родителей с содержанием работы ДОУ, направленной на физическое и социально-эмоциональное развитие ребенка;

участие в составлении планов: спортивных и культурно-массовых мероприятий, работы родительского комитета;

целенаправленную работу, пропагандирующую общественное дошкольное воспитание в его разных формах;

обучение конкретным приемам и методам воспитания и развития ребенка в разных видах детской деятельности на семинарах-практикумах, консультациях.

Структура программы

Целевой раздел образовательной программы.

Обязательная часть

Пояснительная записка.

Цели и задачи реализации Программы

Принципы и подходы к формированию Программы

Характеристики особенностей развития детей раннего и дошкольного возраста

Планируемые результаты освоения программы

Часть, формируемая участниками образовательных отношений

Содержательный раздел программы

Обязательная часть

1. Описание образовательной деятельности в соответствии с направлениями развития ребенка:

Образовательная область «Социально-коммуникативное развитие»

Образовательная область «Познавательное развитие»

Образовательная область «Речевое развитие»

Образовательная область «Художественно-эстетическое развитие»

Образовательная область «Физическое развитие»

2. Описание вариативных форм, способов, методов и средств реализации Программы

Часть, формируемая участниками образовательных отношений

Организационный раздел

Обязательная часть

Материально-техническое обеспечение программы.

Обеспечение методическими рекомендациями и средствами обучения и воспитания

Организация режима пребывания детей в образовательном учреждении

Часть, формируемая участниками образовательных отношений

ЦЕЛЕВОЙ РАЗДЕЛ ОБРАЗОВАТЕЛЬНОЙ ПРОГРАММЫ.

Пояснительная записка.

Цели и задачи реализации программы.

Цель программы: позитивная социализация и всестороннее развитие ребенка раннего и дошкольного возраста в адекватных его возрасту детских видах деятельности.

Задачи:

охрана и укрепление физического и психического здоровья детей, в том числе их эмоционального благополучия;
обеспечение равных возможностей для полноценного развития каждого ребёнка в период дошкольного детства независимо от места проживания, пола, нации, языка, социального статуса, психофизиологических и других особенностей (в том числе ограниченных возможностей здоровья);

обеспечение преемственности целей, задач и содержания образования, реализуемых в рамках образовательных программ различных уровней (далее – преемственность основных образовательных программ дошкольного и начального общего образования);

создание благоприятных условий развития детей в соответствии с их возрастными и индивидуальными особенностями и склонностями, развитие способностей и творческого потенциала каждого ребёнка как субъекта отношений с самим собой, другими детьми, взрослыми и миром;

объединение обучения и воспитания в целостный образовательный процесс на основе духовно-нравственных и социокультурных ценностей и принятых в обществе правил и норм поведения в интересах человека, семьи, общества;

формирование общей культуры личности детей, в том числе ценностей здорового образа жизни, развитие их социальных, нравственных, эстетических, интеллектуальных, физических качеств, инициативности, самостоятельности и ответственности ребёнка, формирование предпосылок учебной деятельности;

обеспечение вариативности и разнообразия содержания Программы организационных форм дошкольного образования, возможности формирования Программ различной направленности с учётом образовательных потребностей, способностей и состояния здоровья детей;

формирование социокультурной среды, соответствующей возрастным, индивидуальным, психологическим и физиологическим особенностям детей;

обеспечение психолого-педагогической поддержки семьи и повышение компетентности родителей (законных представителей) в вопросах развития и образования, охраны и укрепления здоровья детей.

Основные задачи образовательных областей:

Социально – коммуникативное развитие

Присвоение норм и ценностей, принятых в обществе, включая моральные и нравственные ценности.

Развитие общения и взаимодействия ребёнка со взрослыми и сверстниками.

Становление самостоятельности, целенаправленности и саморегуляции собственных действий.

Развитие социального и эмоционального интеллекта, эмоциональной отзывчивости, сопереживания.

Формирование готовности к совместной деятельности.

Формирование уважительного отношения и чувства принадлежности к своей семье и сообществу детей и взрослых в организации.

Формирование позитивных установок к различным видам труда и творчества.

Формирование основ безопасности в быту, социуме, природе.

Познавательное развитие

Развитие интересов детей, любознательности и познавательной мотивации.

Формирование познавательных действий, становление сознания.

Развитие воображения и творческой активности.

Формирование первичных представлений о себе, других людях, объектах окружающего мира, их свойствах и отношениях (форме, цвете, размере, материале, звучании, ритме, темпе, количестве, числе, части и целом, пространстве и времени, движении и покое, причинах и следствиях и др.).

Формирование первичных представлений о малой родине и Отечестве, представлений о социокультурных ценностях нашего народа, об отечественных традициях и праздниках, о планете Земля как общем доме людей, об особенностях природы, многообразии стран и народов мира.

Речевое развитие

Владение речью как средством общения.

Обогащение активного словаря.

Развитие связной, грамматически правильной диалогической и монологической речи.

Развитие речевого творчества.

Развитие звуковой и интонационной культуры речи, фонематического слуха.

Знакомство с книжной культурой, детской литературой, понимание на слух текстов различных жанров детской литературы.

Формирование звуковой аналитико – синтетической активности как предпосылки обучения грамоте.

Художественно - эстетическое развитие

Развитие предпосылок ценностно – смыслового восприятия и понимания произведений искусства (словесного, музыкального, изобразительного), мира природы.

Становление эстетического отношения к окружающему миру.

Формирование элементарных представлений о видах искусства.

Восприятие музыки, художественной литературы, фольклора.

Стимулирование сопереживания персонажам художественных произведений.

Реализация самостоятельной творческой деятельности детей (изобразительной, конструктивно-модельной, музыкальной и др.)

Физическое развитие

Развитие физических качеств.

Правильное формирование опорно – двигательной системы организма, развитие равновесия, координации движений, крупной и мелкой моторики.

Правильное выполнение основных движений.

Формирование начальных представлений о некоторых видах спорта.

Овладение подвижными играми с правилами.

Становление целенаправленности и саморегуляции в двигательной сфере.

Овладение элементарными нормами и правилами здорового образа жизни.

Принципы и подходы к формированию Программы

Принцип развивающего образования, в соответствии с которым главной целью дошкольного образования является развитие ребенка.

Принцип научной обоснованности и практической применимости.

Принцип интеграции содержания дошкольного образования в соответствии с возрастными возможностями и особенностями детей, спецификой и возможностями образовательных областей.

Комплексно-тематический принцип построения образовательного процесса.

Характеристики особенностей развития детей раннего и дошкольного возраста

Возрастные особенности детей 3-х - 4-х лет

В возрасте 3-4 лет ребенок постепенно выходит за пределы семейного круга, Его общение становится внеситуативным. Взрослый становится для ребенка не только членом семьи, но и носителем определенной общественной функции. Желание ребенка выполнять такую же функцию приводит к противоречию с его реальными возможностями. Это противоречие разрешается через развитие игры, которая становится ведущим видом деятельности в дошкольном возрасте.

Главной особенностью игры является ее условность: выполнение одних действий с одними предметами предполагает их отнесенность к другим действиям с другими предметами. Основным содержанием игры младших дошкольников являются действия с игрушками и предметами-заместителями. Продолжительность игры небольшая. Младшие дошкольники ограничиваются игрой с одной-двумя ролями и простыми, неразвернутыми сюжетами. Игры с правилами в этом возрасте только начинают формироваться.

Изобразительная деятельность ребенка зависит от его представлений о предмете. В этом возрасте они только начинают формироваться. Графические образы бедны. У одних детей в изображениях отсутствуют детали, у других рисунки могут быть более детализированы. Дети уже могут использовать цвет.

Большое значение для развития мелкой моторики имеет лепка. Младшие дошкольники способны под руководством взрослого вылепить простые предметы.

Известно, что аппликация оказывает положительное влияние на развитие восприятия. В этом возрасте детям доступны простейшие виды аппликации.

Конструктивная деятельность в младшем дошкольном возрасте ограничена возведением несложных построек по образцу и по замыслу. В младшем дошкольном возрасте развивается перцептивная деятельность. Дети от использования прототипов — индивидуальных единиц восприятия — переходят к сенсорным эталонам — культурно-выработанным средствам восприятия. К концу младшего дошкольного возраста дети могут воспринимать до 5 и более форм предметов и до 7 и более цветов, способны дифференцировать предметы по величине, ориентироваться в пространстве группы детского сада, а при определенной организации образовательного процесса - и в помещении всего дошкольного учреждения.

Развиваются память и внимание. По просьбе взрослого дети могут запомнить 3-4 слова и 5-6 названий предметов. К концу младшего дошкольного возраста они способны запомнить значительные отрывки из любимых произведений.

Продолжает развиваться наглядно-действенное мышление. При этом преобразования ситуаций в ряде случаев осуществляются на основе целенаправленных проб с учетом желаемого результата. Дошкольники способны установить некоторые скрытые связи и отношения между предметами.

В младшем дошкольном возрасте начинает развиваться воображение, которое особенно наглядно проявляется в игре, когда одни объекты выступают в качестве заместителей других.

Взаимоотношения детей обусловлены нормами и правилами. В результате целенаправленного воздействия они могут усвоить относительно большое количество норм, которые выступают основанием для оценки собственных действий и действий других детей.

Взаимоотношения детей ярко проявляются в игровой деятельности. Они скорее играют рядом, чем активно вступают во взаимодействие. Однако уже в этом возрасте могут наблюдаться устойчивые избирательные взаимоотношения. Конфликты между детьми возникают преимущественно по поводу игрушек. Положение ребенка в группе сверстников во многом определяется мнением воспитателя. В младшем дошкольном возрасте можно наблюдать соподчинение мотивов поведения в относительно простых ситуациях. Сознательное управление поведением только начинает складываться; во многом поведение ребенка еще ситуативно. Вместе с тем можно наблюдать и случаи ограничения собственных побуждений самим ребенком, сопровождаемые словесными указаниями. Начинает развиваться самооценка, при этом дети в значительной мере ориентируются на оценку воспитателя. Продолжает развиваться также их половая идентификация, что проявляется в характере выбираемых игрушек и сюжетов.

Возрастные особенности детей 4-х - 5-ти лет

В игровой деятельности детей среднего дошкольного возраста появляются ролевые взаимодействия. Они указывают на то, что дошкольники начинают отделять себя от принятой роли. В процессе игры роли могут меняться. Игровые действия начинают выполняться не ради них самих, ради смысла игры. Происходит разделение игровых и реальных взаимодействий детей.

Значительное развитие получает изобразительная деятельность. Рисунок становится предметным и детализированным. Графическое изображение человека характеризуется наличием туловища, глаз, рта, носа, волос, иногда одежды и ее деталей. Совершенствуется техническая сторона изобразительной деятельности. Дети могут рисовать основные геометрические фигуры, вырезать ножницами, наклеивать изображения на бумагу и т.д.

Усложняется конструирование. Постройки могут включать 5-6 деталей. Формируются навыки конструирования по собственному замыслу, а также планирование последовательности действий.

Двигательная сфера ребенка характеризуется позитивными изменениями мелкой и крупной моторики. Развиваются ловкость, координация движений. Дети в этом возрасте лучше, чем младшие дошкольники, удерживают равновесие, перешагивают через небольшие преграды.

Усложняются игры с мячом.

К концу среднего дошкольного возраста восприятие детей становится более развитым. Они оказываются способными назвать форму, на которую похож тот или иной предмет. Могут вычленять в сложных объектах простые формы и из простых форм воссоздавать сложные объекты. Дети способны упорядочить группы предметов по сенсорному признаку — величине, цвету; выделить такие параметры, как высота, длина и ширина. Совершенствуется ориентация в пространстве.

Возрастает объем памяти. Дети запоминают до 7-8 названий предметов. Начинает складываться произвольное запоминание: дети способны принять задачу на запоминание, помнят поручения взрослых, могут выучить небольшое стихотворение и т.д.

Начинает развиваться образное мышление. Дети оказываются способными использовать простые схематизированные изображения для решения несложных задач. Дошкольники могут строить по схеме, решать лабиринтные задачи. Развивается предвосхищение. На основе пространственного расположения объектов дети могут сказать, что произойдет в результате их взаимодействия. Однако при этом им трудно встать на позицию другого наблюдателя и во внутреннем плане совершить мысленное преобразование образа.

Для детей этого возраста особенно характерны известные феномены Ж. Пиаже: сохранение количества, объема и величины. Например, если им предъявить три черных кружка из бумаги и семь белых кружков из бумаги и спросить: «Каких кружков больше — черных или белых?», большинство ответят, что белых больше. Но если спросить: «Каких больше — белых или бумажных?», ответ будет таким же — больше белых. Продолжает развиваться воображение. Формируются такие его особенности, как оригинальность и произвольность. Дети могут самостоятельно придумать небольшую сказку на заданную тему.

Увеличивается устойчивость внимания. Ребенку оказывается доступной сосредоточенная деятельность в течение 15-20 минут. Он способен удерживать в памяти при выполнении каких-либо действий несложное условие.

В среднем дошкольном возрасте улучшается произношение звуков и дикция. Речь становится предметом активности детей. Они удачно имитируют голоса животных, интонационно выделяют речь тех или иных персонажей. Интерес вызывают ритмическая структура речи, рифмы. Развивается грамматическая сторона речи. Дошкольники занимаются словотворчеством на основе грамматических правил. Речь детей при взаимодействии друг с другом носит ситуативный характер, а при общении со взрослым становится внеситуативной.

Изменяется содержание общения ребенка и взрослого. Оно выходит за пределы конкретной ситуации, в которой оказывается ребенок.

Ведущим становится познавательный мотив. Информация, которую ребенок получает в процессе общения, может быть сложной и трудной для понимания, но она вызывает у него интерес.

У детей формируется потребность в уважении со стороны взрослого, для них оказывается чрезвычайно важной его похвала. Появляется повышенная обидчивость на замечания. Повышенная обидчивость представляет собой возрастной феномен.

Взаимоотношения со сверстниками характеризуются избирательностью, которая выражается в предпочтении одних детей другим. Появляются постоянные партнеры по играм. В группах начинают выделяться лидеры. Появляются конкурентность, соревновательность.

Основные достижения возраста связаны с развитием игровой деятельности; появлением ролевых и реальных взаимодействий; с развитием изобразительной деятельности; конструированием по замыслу, планированием; совершенствованием восприятия, развитием образного мышления и воображения, эгоцентричностью познавательной позиции; развитием памяти, внимания, речи, познавательной мотивации, совершенствованием восприятия; формированием потребности в уважении со стороны взрослого, появлением обидчивости, конкурентности, соревновательности со сверстниками, дальнейшим развитием образа Я ребенка, его детализацией.

Возрастные особенности детей 5-ти - 6-ти лет

Дети шестого года жизни уже могут распределять роли до начала игры и строить свое поведение, придерживаясь роли. Игровое взаимодействие сопровождается речью, соответствующей и по содержанию, и интонационно взятой роли. Речь, сопровождающая реальные отношения детей, отличается от ролевой речи. Дети начинают осваивать социальные отношения и понимать подчиненность позиций в различных видах деятельности взрослых, одни роли становятся для них более привлекательными, чем другие. При распределении ролей могут возникать конфликты, связанные субординацией ролевого поведения. Наблюдается организация игрового пространства, в котором выделяются смысловой «центр» и «периферия». В игре «Больница» таким центром оказывается кабинет врача, в игре «Парикмахерская» — зал стрижки, а зал ожидания выступает в качестве периферии игрового пространства.) Действия детей в играх становятся разнообразными.

Развивается изобразительная деятельность детей. Это возраст наиболее активного рисования. В течение года дети способны создать до двух тысяч рисунков. Рисунки могут быть самыми разными по содержанию: это и жизненные впечатления детей, и воображаемые ситуации, и иллюстрация к фильмам и книгам. Обычно рисунки представляют собой схематические изображения различных объектов, но могут отличаться оригинальностью композиционного решения, передавать статичные и динамичные отношения. Рисунки приобретают сюжетный характер; достаточно часто встречаются многократно повторяющиеся сюжеты с небольшими или, напротив, существенными изменениями. Изображение человека становится более детализированным и пропорциональным. По рисунку можно судить о половой принадлежности и эмоциональном состоянии изображенного человека.

Конструирование характеризуется умением анализировать условия, в которых протекает эта деятельность. Дети используют и называют разные детали деревянного конструктора. Могут заменить детали постройки в зависимости от имеющегося материала. Овладевают обобщенным

способом обследования образца. Дети способны выделять основные части предполагаемой постройки. Конструктивная деятельность может осуществляться на основе схемы, по замыслу и по условиям. Появляется конструирование в ходе совместной деятельности.

Дети могут конструировать из бумаги, складывая ее в несколько раз (два, четыре, шесть сгибаний); из природного материала. Они осваивают два способа конструирования: 1) от природного материала к художественному образу (в этом случае ребенок «достраивает» природный материал до целостного образа, дополняя его различными деталями); 2) от художественного образа к природному материалу (в этом случае ребенок подбирает необходимый материал, для того чтобы воплотить образ).

Продолжает совершенствоваться восприятие цвета, формы и величины, строения предметов; систематизируются представления детей. Они называют не только основные цвета и их оттенки, но и промежуточные цветовые оттенки; форму прямоугольников, овалов, треугольников. Воспринимают величину объектов, легко выстраивают в ряд — по возрастанию или убыванию — до 10 различных предметов.

Однако дети могут испытывать трудности при анализе пространственного положения объектов, если сталкиваются с несоответствием формы и их пространственного расположения. Это свидетельствует о том, что в различных ситуациях восприятие представляет для дошкольников известные сложности, особенно если они должны одновременно учитывать несколько различных и при этом противоположных признаков. В старшем дошкольном возрасте продолжает развиваться образное мышление. Дети способны не только решить задачу в наглядном плане, но и совершить преобразования объекта, указать, в какой последовательности объекты вступят во взаимодействие, и т.д. Однако подобные решения окажутся правильными только в том случае, если дети будут применять адекватные мыслительные средства. Среди них можно выделить схематизированные представления, которые возникают в процессе наглядного моделирования; комплексные представления, отражающие представления детей о системе признаков, которыми могут обладать объекты, а также представления, отражающие стадии преобразования различных объектов и явлений (представления о цикличности изменений): представления о смене времен года, дня и ночи, об увеличении и уменьшении объектов в результате различных воздействий, представления о развитии и т. Кроме того, продолжают совершенствоваться обобщения, что является основой словесно логического мышления. В дошкольном возрасте у детей еще отсутствуют представления о классах объектов. Дети группируют объекты по признакам, которые могут изменяться, однако начинают формироваться операции логического сложения и умножения классов. Так, например, старшие дошкольники при группировке объектов могут учитывать два признака: цвет и форму (материал) и т.д.

Как показали исследования отечественных психологов, дети старшего дошкольного возраста способны рассуждать и давать адекватные причинные объяснения, если анализируемые отношения не выходят за пределы их наглядного опыта.

Развитие воображения в этом возрасте позволяет детям сочинять достаточно оригинальные и последовательно разворачивающиеся истории. Воображение будет активно развиваться лишь при условии проведения специальной работы по его активизации.

Продолжают развиваться устойчивость, распределение, переключаемость внимания. Наблюдается переход от непроизвольного к произвольному вниманию.

Продолжает совершенствоваться речь, в том числе ее звуковая сторона. Дети могут правильно воспроизводить шипящие, свистящие и сонорные звуки. Развиваются фонематический слух, интонационная выразительность речи при чтении стихов в сюжетно-ролевой игре и в повседневной жизни.

Совершенствуется грамматический строй речи. Дети используют практически все части речи, активно занимаются словотворчеством. Богаче становится лексика: активно используются синонимы и антонимы.

Развивается связная речь. Дети могут пересказывать, рассказывать по картинке, передавая не только главное, но и детали.

Достижения этого возраста характеризуются распределением ролей игровой деятельности; структурированием игрового пространства; дальнейшим развитием изобразительной деятельности, отличающейся высокой родуктивностью; применением в конструировании обобщенного способа обследования образца.

Восприятие в этом возрасте характеризуется анализом сложных форм объектов; развитие мышления сопровождается освоением мыслительных средств (схематизированные представления, комплексные представления, представления о цикличности изменений); развиваются умение юбщать, причинное мышление, воображение, произвольное внимание, речь, образ Я.

Возрастные особенности детей 6-ти – 7-ми лет.

В сюжетно-ролевых играх дети седьмого года жизни начинают осваивать сложные взаимодействия людей, отражающие характерные значимые жизненные ситуации. Игровые действия становятся более сложными, обретают особый смысл, который не всегда открывается взрослому. Игровое пространство усложняется. В нём может быть несколько центров, каждый из которых поддерживает свою сюжетную линию. Приэтом дети способны отслеживать поведение партнёров по всему игровому пространству, менять своё поведение в зависимости от места в нём. Дети могут комментировать выполнение роли тем или иным участником игры.

Образы из окружающей жизни и литературных произведений, передаваемые детьми в изобразительной деятельности, становятся сложнее.

Рисунки приобретают более детализированный характер, обогащается их цветовая гамма. Более явными становятся различия между рисунками мальчиков и девочек. Мальчики охотно изображают технику, космос, военные действия и т.п. Девочки обычно рисуют женские образы: принцесс, балерин, моделей и т.д. Часто встречаются и бытовые сюжеты: мама и дочка, комната и т. д.

Изображение человека становится еще более детализированным и пропорциональным. Появляются пальцы на руках, глаза, рот, нос, брови, подбородок. Одежда может быть украшена различными деталями.

При правильном педагогическом подходе у детей формируются художественно-творческие способности в изобразительной деятельности.

Дети подготовительной к школе группы в значительной степени освоили конструирование из строительного материала. Они свободно владеют обобщенными способами анализа как изображений, так и построек; не только анализируют основные конструктивные особенности различных деталей, но и определяют их форму на основе сходства со знакомыми им объемными предметами. Свободные постройки становятся симметричными и пропорциональными, их строительство осуществляется на основе зрительной ориентировки.

Дети быстро и правильно подбирают необходимый материал. Они достаточно точно представляют себе последовательность, в которой будет осуществляться постройка, и материал, который понадобится для ее выполнения; **способны выполнять различные по степени сложности постройки как по собственному замыслу, так и по условиям.**

В этом возрасте дети уже **могут освоить сложные формы сложения** из листа **бумаги** и придумывать собственные, но этому их нужно специально обучать. **Данный вид деятельности** не просто доступен детям — он **важен для углубления их пространственных представлений.**

Усложняется конструирование из природного материала. Дошкольникам уже доступны целостные композиции по предварительному замыслу, которые могут передавать сложные отношения, включать фигуры людей и животных.

У детей продолжает развиваться восприятие, однако они не всегда могут одновременно учитывать несколько различных признаков.

Развивается образное мышление, однако воспроизведение метрических отношений затруднено. Это легко проверить, предложив детям воспроизвести на листе бумаги образец, на котором нарисованы девять точек, расположенных не на одной прямой. Как правило, дети не воспроизводят метрические отношения между точками: при наложении рисунков друг на друга точки детского рисунка не совпадают с точками образца.

Продолжают развиваться навыки обобщения и рассуждения, но они в значительной степени еще ограничиваются наглядными признаками ситуации.

Продолжает развиваться воображение, однако часто приходится констатировать снижение развития воображения в этом возрасте в сравнении со старшей группой. Это можно объяснить различными влияниями, в том числе и средств массовой информации, приводящими к стереотипности детских образов.

Продолжает развиваться внимание дошкольников, оно становится произвольным. В некоторых видах деятельности время произвольного сосредоточения достигает 30 минут.

У дошкольников **продолжает развиваться речь**: ее звуковая сторона, грамматический строй, лексика. Развивается связная речь. В высказываниях детей отражаются как расширяющийся словарь, так и характер оценок, формирующихся в этом возрасте. Дети начинают активно употреблять обобщающие существительные, синонимы, антонимы, прилагательные и т.д.

В результате правильно организованной образовательной работы дошкольников развиваются диалогическая и некоторые виды монологической речи.

В подготовительной к школе группе завершается дошкольный возраст. Его основные достижения связаны с освоением мира вещей как предметов человеческой культуры; освоением форм позитивного общения с людьми; развитием половой идентификации, формированием позиции школьника.

К концу дошкольного возраста ребенок обладает высоким уровнем познавательного и личностного развития, что позволяет ему в дальнейшем успешно учиться в школе.

Планируемые результаты освоения программы.

Результатами освоения программы являются целевые ориентиры дошкольного образования, которые представляют собой социально-нормативные возрастные характеристики возможных достижений ребенка.

К целевым ориентирам дошкольного образования относятся следующие социально-нормативные возрастные характеристики возможных достижений ребенка:

Целевые ориентиры образования в раннем возрасте:

ребенок интересуется окружающими предметами и активно действует с ними; эмоционально вовлечен в действия с игрушками и другими предметами, стремится проявлять настойчивость в достижении результата своих действий;

использует специфические, культурно фиксированные предметные действия, знает назначение бытовых предметов (ложки, расчески, карандаша и пр.) и умеет пользоваться ими. Владеет простейшими навыками самообслуживания; стремится проявлять самостоятельность в бытовом и игровом поведении;

владеет активной речью, включенной в общение; может обращаться с вопросами и просьбами, понимает речь взрослых; знает названия окружающих предметов и игрушек;

стремится к общению со взрослыми и активно подражает им в движениях и действиях; появляются игры, в которых ребенок воспроизводит действия взрослого;

проявляет интерес к сверстникам; наблюдает за их действиями и подражает им;
проявляет интерес к стихам, песням и сказкам, рассматриванию картинки, стремится двигаться под музыку; эмоционально откликается на различные произведения культуры и искусства;
у ребенка развита крупная моторика, он стремится осваивать различные виды движения (бег, лазанье, перешагивание и пр.).

Целевые ориентиры на этапе завершения дошкольного образования:

ребенок овладевает основными культурными способами деятельности, проявляет инициативу и самостоятельность в разных видах деятельности - игре, общении, познавательно-исследовательской деятельности, конструировании и др.; способен выбирать себе род занятий, участников по совместной деятельности;
ребенок обладает установкой положительного отношения к миру, к разным видам труда, другим людям и самому себе, обладает чувством собственного достоинства; активно взаимодействует со сверстниками и взрослыми, участвует в совместных играх. Способен договариваться, учитывать интересы и чувства других, сопереживать неудачам и радоваться успехам других, адекватно проявляет свои чувства, в том числе чувство веры в себя, старается разрешать конфликты;
ребенок обладает развитым воображением, которое реализуется в разных видах деятельности, и прежде всего в игре; ребенок владеет разными формами и видами игры, различает условную и реальную ситуации, умеет подчиняться разным правилам и социальным нормам;
ребенок достаточно хорошо владеет устной речью, может выражать свои мысли и желания, может использовать речь для выражения своих мыслей, чувств и желаний, построения речевого высказывания в ситуации общения, может выделять звуки в словах, у ребенка складываются предпосылки грамотности;
у ребенка развита крупная и мелкая моторика; он подвижен, вынослив, владеет основными движениями, может контролировать свои движения и управлять ими;
ребенок способен к волевым усилиям, может следовать социальным нормам поведения и правилам в разных видах деятельности, во взаимоотношениях со взрослыми и сверстниками, может соблюдать правила безопасного поведения и личной гигиены;
ребенок проявляет любознательность, задает вопросы взрослым и сверстникам, интересуется причинно-следственными связями, пытается самостоятельно придумывать объяснения явлениям природы и поступкам людей; склонен наблюдать, экспериментировать. Обладает начальными знаниями о себе, о природном и социальном мире, в котором он живет; знаком с произведениями детской литературы, обладает элементарными представлениями из области живой природы, естествознания, математики, истории и т.п.; ребенок способен к принятию собственных решений, опираясь на свои знания и умения в различных видах деятельности.

II. СОДЕРЖАТЕЛЬНЫЙ РАЗДЕЛ.

Обязательная часть

1. Описание образовательной деятельности в соответствии с направлениями развития ребенка

1.1. Образовательная область «Социально-коммуникативное развитие»

Цель:

Позитивная социализация детей дошкольного возраста, приобщение детей к социокультурным нормам, традициям семьи, общества и государства.

Задачи:

Усвоение норм и ценностей, принятых в обществе, включая моральные и нравственные ценности.

Развитие общения и взаимодействия ребёнка со взрослыми и сверстниками.

Становление самостоятельности, целенаправленности и саморегуляции собственных действий.

Развитие социального и эмоционального интеллекта, эмоциональной отзывчивости, сопереживания.

Формирование уважительного отношения и чувства принадлежности к своей семье и к сообществу детей и взрослых в ДОО

Формирование позитивных установок к различным видам труда и творчества.

Формирование основ безопасного поведения в быту, социуме, природе.

Формирование готовности к совместной деятельности со сверстниками.

Направления:

Развитие игровой деятельности детей с целью освоения различных социальных ролей (блок №1)

Формирование основ безопасного поведения в быту, социуме, природе (блок №2)

Трудовое воспитание (блок №3)

Патриотическое воспитание детей дошкольного возраста (блок №4)

Блок №1**Развитие игровой деятельности детей с целью освоения различных социальных ролей****Классификация игр детей раннего и дошкольного возраста**

Игры			Возрастная адресованность (годы жизни детей)				
Классы	Виды	Подвиды	3	4	5	6	7
Игры, возникающие по инициативе ребенка	Игры-экспериментирования	С животными и людьми			+	+	+
		С природными объектами		+	+	+	+
		Общения с людьми	+	+	+	+	+
		Со специальными игрушками для экспериментирования	+	+	+	+	+
	Сюжетные самодеятельные	Сюжетно -отобразительные	+				

	игры	Сюжетно - ролевые		+	+	+	+
		Режиссерские		+	+	+	+
		Театрализованные			+	+	+
Игры, связанные с исходной инициативой взрослого	Обучающие игры	Автодидактические предметные	+	+	+	+	
		Сюжетно - дидактические	+	+	+	+	
		Подвижные	+	+	+	+	+
		Музыкальные	+	+	+	+	+
		Учебно - предметные дидактические		+	+	+	+
	Досуговые игры	Интеллектуальные			+	+	+
		Забавы	+	+	+	+	+
		Развлечения		+	+	+	+
		Театральные			+	+	+
		Празднично-карнавальные	+	+	+	+	+
		Компьютерные		+	+	+	+
Игры народные, идущие от исторических традиций этноса	Обрядовые игры	Культовые					+
		Семейные	+	+	+	+	+
		Сезонные	+	+	+	+	+
	Тренинговые игры	Интеллектуальные			+	+	+
		Сенсомоторные	+	+	+	+	+
		Адаптивные	+	+	+	+	+
	Досуговые игры	Игрища				+	+
		Тихие	+	+	+	+	+

		Забавляющие	+	+	+	+	+
		Развлекающие	+	+	+	+	+

Принципы руководства сюжетно-ролевой игрой:

- 1) Для того чтобы дети овладели игровыми умениями, воспитатель должен *играть вместе с ними*.
- 2) На каждом возрастном этапе игра разворачивается особым образом, так, чтобы детьми «открывался» и усваивался новый, *более сложный способ построения игры*.
- 3) На каждом возрастном этапе при формировании игровых умений необходимо ориентировать детей, как на осуществление игрового действия, так и на *пояснение его смысла партнерам*.

Руководя сюжетно-ролевой игрой, педагог должен помнить:

- об обязательном общении с детьми: диалогическом общении, полилогическом общении, предполагающем диалог с несколькими участниками игры одновременно (во время многоотраслевого сюжетного построения) и воспитывающем полифоничное слуховое восприятие;
- создании проблемных ситуаций, позволяющих стимулировать творческие проявления детей в поиске решения задачи.

Немаловажно способствовать развитию игры, используя прямые (предполагают «вмешательство» взрослого в виде прямого показа и руководства деятельностью) и косвенные (предполагают ненавязчивое побуждение к деятельности) воздействия на игру и играющих.

Блок №2

Формирование основ безопасного поведения в быту, социуме, природе

Цели:

- 1) Формирование основ безопасности собственной жизнедеятельности.
- 2) Формирование предпосылок экологического сознания (безопасности окружающего мира)

Задачи:

- 1) формирование представлений об опасных для человека и окружающего мира природы ситуациях и способах поведения в них;
- 2) приобщение к правилам безопасного для человека и окружающего мира природы поведения;
- 3) передачу детям знаний о правилах безопасности дорожного движения в качестве пешехода и пассажира транспортного средства;
- 4) формирование осторожного и осмотрительного отношения к потенциально опасным для человека и окружающего мира природы ситуациям.

Основные направления работы по ОБЖ

- Усвоение дошкольниками первоначальных знаний о правилах безопасного поведения;
- Формирование у детей качественно новых двигательных навыков и бдительного восприятия окружающей обстановки;
- Развитие у детей способности к предвидению возможной опасности в конкретной меняющейся ситуации и построению адекватного безопасного поведения.

Основные принципы работы по воспитанию у детей навыков безопасного поведения

- Важно не механическое заучивание детьми правил безопасного поведения, а воспитание у них навыков безопасного поведения в окружающей его обстановке.
- Воспитатели и родители не должны ограничиваться словами и показом картинок (хотя это тоже важно). С детьми надо рассматривать и анализировать различные жизненные ситуации, если возможно, проигрывать их в реальной обстановке.
- Занятия проводить не только по графику или плану, а использовать каждую возможность (ежедневно), в процессе игр, прогулок и т.д., чтобы помочь детям полностью усвоить правила, обращать внимание детей на ту или иную сторону правил.
- Развивать качества ребенка: его координацию, внимание, наблюдательность, реакцию и т.д. Эти качества очень нужны и для безопасного поведения.

Примерное содержание работы

- 1) Ребенок и другие люди:
 - О несовпадении приятной внешности и добрых намерений.
 - Опасные ситуации контактов с незнакомыми людьми.
 - Ситуации насильственного поведения со стороны незнакомого взрослого.
 - Ребенок и другие дети, в том числе подросток.
 - Если «чужой» приходит в дом.
 - Ребенок как объект сексуального насилия.
- 2) Ребенок и природа:
 - В природе все взаимосвязано.
 - Загрязнение окружающей среды.
 - Ухудшение экологической ситуации.
 - Бережное отношение к живой природе.
 - Ядовитые растения.
 - Контакты с животными.
 - Восстановление окружающей среды.
- 3) Ребенок дома:
 - Прямые запреты и умение правильно обращаться с некоторыми предметами.

- Открытое окно, балкон как источник опасности.
 - Экстремальные ситуации в быту.
- 4) Ребенок и улица:
- Устройство проезжей части.
 - Дорожные знаки для водителей и пешеходов.
 - Правила езды на велосипеде.
 - О работе ГИБДД.
 - Милиционер-регулирующий.
 - Правила поведения в транспорте.
 - Если ребенок потерялся на улице.

Блок №3

Трудовое воспитание.

Цель: формирование положительного отношения к труду.

Задачи:

- 1) Воспитание в детях уважительного отношения к труженнику и результатам его труда, желания подражать ему в своей деятельности, проявлять нравственные качества. (Решение этой задачи должно привести к развитию осознания важности труда для общества).
- 2) Обучение детей трудовым умениям, навыкам организации и планирования своего труда, осуществлению самоконтроля и самооценки. (Решение этой задачи должно привести к формированию интереса к овладению новыми навыками, ощущению радости от своих умений, самостоятельности).
- 3) Воспитание нравственно-волевых качеств (настойчивости, целеустремленности, ответственности за результат своей деятельности), привычки к трудовому усилию. (Это должно привести к формированию у детей готовности к труду, развитию самостоятельности).
- 4) Воспитание нравственных мотивов деятельности, побуждающих включаться в труд при необходимости. (Действие этих мотивов должно вызывать у ребенка активное стремление к получению качественного результата, ощущению радости от собственного труда).
- 5) Воспитание гуманного отношения к окружающим: умения и желания включаться в совместный труд со сверстниками, проявлять доброжелательность, активность и инициативу, стремление к качественному выполнению общего дела, осознания себя как члена детского общества.

Компоненты трудовой деятельности.

- 1) Планирование и контроль (умение ставить перед собой цель возникает у детей в среднем дошкольном возрасте).
- 2) Оценка достигнутого результата с точки зрения его важности для самого ребенка и для всей группы.
- 3) Мотивы, побуждающие детей к труду:

- интерес к процессу действий;
- интерес к будущему результату;
- интерес к овладению новыми навыками;
- соучастие в труде совместно с взрослыми;
- осознание своих обязанностей;
- осознание смысла, общественной важности труда.

Своеобразие трудовой деятельности детей:

- 1) «субъективная значимость труда», то есть оценка результата не с точки зрения выполненного объема работы, а с учетом проявления заботливости, настойчивости, затраченных трудовых или волевых усилий.
- 2) связь с игрой, которая проявляется:
 - в манипулятивных действиях детей, исполняющих роли взрослых;
 - в продуктивных действиях, составляющих сюжет игры;
 - во включении игровых действий в трудовой процесс;
 - в ролевом поведении ребенка, создающего образ труженика.

Виды труда:

- 1) Самообслуживание.
- 2) Хозяйственно-бытовой труд.
- 3) Труд в природе.
- 4) Ручной труд.
- 5) Ознакомление с трудом взрослых.

Формы организации трудовой деятельности:

- 1) Поручения:
 - простые и сложные;
 - эпизодические и длительные;
 - коллективные.
- 2) Дежурства.
- 3) Коллективный труд.

Типы организации труда детей

- 1) Индивидуальный труд.
- 2) Труд рядом.
- 3) Общий труд.
- 4) Совместный труд.

Особенности структуры и формы детской трудовой деятельности

Условное обозначение	Особенности структуры	Наличие совместных действий в зависимости от участников
Индивидуальный труд	Ребенок действует сам, выполняя все задания в индивидуальном темпе	Не испытывает никакой зависимости от других детей
Труд рядом		
Труд общий	Участников объединяет общее задание и общий результат	Возникает необходимость согласований при распределении задания, при обобщении результатов
Труд совместный	Наличие тесной зависимости от партнеров, темпа и качества их деятельности	Каждый участник является контролером деятельности предыдущего участника

Методы и приемы трудового воспитания детей

I группа методов: формирование нравственных представлений, суждений, оценок.

- 1) Приучение к размышлению, логические беседы.
- 2) Беседы на этические темы.
- 3) Чтение художественной литературы.
- 4) Рассматривание иллюстраций.
- 5) Рассказывание и обсуждение картин, иллюстраций.
- 6) Просмотр телепередач, диафильмов, видеофильмов.
- 7) Задачи на решение коммуникативных ситуаций.
- 8) Придумывание сказок.

II группа методов: создание у детей практического опыта трудовой деятельности.

- 1) Приучение к положительным формам общественного поведения.
- 2) Показ действий.
- 3) Пример взрослого и детей.
- 4) Целенаправленное наблюдение.
- 5) Организация интересной деятельности (общественно-полезный труд).
- 6) Разыгрывание коммуникативных ситуаций.
- 7) Создание контрольных педагогических ситуаций.

Блок №4

Патриотическое воспитание

ЦЕЛЬ:

способствовать воспитанию гуманной, социально активной, самостоятельной, интеллектуально развитой творческой личности, обладающей чувством национальной гордости, любви к Отечеству, родной станице.

ЗАДАЧИ:

- 1) Заложить основы гражданско- патриотической позиции личности;
- 2) Освоение наиболее значимых российских культурных традиций и традиций родного района;
- 3) получение и расширение доступных знаний о стране и родном районе: его истории, культуре, географии, традициях, достопримечательностях, народных промыслах, архитектуре, выдающихся земляках, природе и т.д.
- 4) Воспитание чувства гордости за туляков;
- 5) Формирование модели поведения ребенка во взаимоотношениях с другими людьми.

Для детей на этапе завершения дошкольного образования характерно:

- проявление доброжелательного внимания к окружающим, стремление оказать помощь, поддержку другому человеку;
- уважение к достоинству других;
- стремление к познанию окружающей действительности;
- решение вопросов о далёком прошлом и будущем, об устройстве мира;
- бережное отношение к окружающей природе, результатам труда других людей, чужим и своим вещам.

Основу содержания гражданско- патриотического воспитания составляют общечеловеческие ценности. Из всего спектра общечеловеческих ценностей, имеющих особое значение для содержания и организации воспитательного процесса можно выделить следующие:

- **«Человек»** - абсолютная ценность, «мера всех вещей». *Сегодня гуманизму возвращается его индивидуальное начало, из средства человек становится целью.* Личность ребенка становится реальной ценностью.
- **«Семья»** - первый коллектив ребенка и естественная среда его развития, где закладываются основы будущей личности. *Необходимо возрождать в людях чувства чести рода, ответственность за фамилию, перестроить взгляды на роль семьи, ее природное назначение.*
- **«Труд»** - основа человеческого бытия, «вечное естественное условие человеческой жизни». Приобщение детей к труду всегда было важной частью воспитания. *Задача педагога - воспитывать у детей уважение к людям, прославившим наш тульский край честным трудом.*

- **«Культура»** - богатство, накопленное человечеством в сфере духовной и материальной жизни людей, высшее проявление творческих сил и способностей человека. Воспитание должно быть культуросообразно. *Задача педагога- помочь воспитанникам в овладении духовной культурой своего народа, при этом надо иметь в виду, что одна из главных особенностей русского национального характера- высокая духовность.*
- **«Отечество»** - единственная уникальная для каждого человека Родина, данная ему судьбой, доставшаяся от его предков. *Задача педагога- воспитание уважительного, бережного отношения к истории и традициям своего народа, любви к родному краю, формирование представлений о явлениях общественной жизни , т.е. воспитание патриотических чувств.*
- **«Земля»** - общий дом человечества. Это земля людей и живой природы. Важно подвести детей к пониманию, что будущее Земли зависит от того, как к ней относятся люди. *На данном этапе неоценимо экологическое воспитание, формирование интереса к общечеловеческим проблемам.*

Компоненты патриотического воспитания

**Содержательный
(представления ребенка
об окружающем мире)**

- О культуре народа, его традициях, творчестве
- О природе родного края и страны и деятельности человека в природе
- Об истории страны, отраженной в названиях улиц, памятниках
- о символике родного города и страны (герб, гимн, флаг)

**Эмоционально-побудительный
(эмоционально-положительные
чувства ребенка к окружающему
миру)**

- Любовь и чувство привязанности к родной семье и дому
- Интерес к жизни родного края и страны
- Гордость за достижения своей страны
- Уважение к культуре и традициям народа, к историческому прошлому
- Восхищение народным творчеством
- Любовь к родной природе, к родному языку
- Уважение к человеку-труженику и желание принимать посильное участие в труде

**Деятельностный
(отражение
отношения к миру
в деятельности)**

- Труд
- Игра
- Продуктивная деятельность
- Музыкальная деятельность
- Познавательная деятельность

Формы работы с детьми по образовательной области «Социально-коммуникативное развитие»

Содержание	Возраст	Совместная деятельность	Режимные моменты	Самостоятельная деятельность
<p>1. Развитие игровой деятельности * Сюжетно-ролевые игры * Подвижные игры * Театрализованные игры * Дидактические игры</p>	<p>3-7 лет вторая младшая, средняя, старшая и подг. к школе подгруппы</p>	<p>Занятия, экскурсии, наблюдения, чтение художественной литературы, видеоинформация, досуги, праздники, обучающие игры, досуговые игры, народные игры.</p> <p>Самостоятельные сюжетно-ролевые игры, дидактические игры, досуговые игры с участием воспитателей</p>	<p>В соответствии с режимом дня</p>	<p>Игры-экспериментирование</p> <p>Сюжетные самостоятельные игры (с собственными знаниями детей на основе их опыта). Внеигровые формы:</p> <p>самостоятельность дошкольников; изобразительная деятельность; труд в природе; экспериментирование; конструирование; бытовая деятельность; наблюдение</p>
<p>2. Приобщение к элементарным общепринятым нормам и правилам взаимоотношения со сверстниками и взрослыми</p>	<p>3-5 лет вторая младшая и средняя подгруппы</p>	<p>Беседы, обучение, чтение худ. литературы, дидактические игры, игровые занятия, сюжетно ролевые игры, игровая деятельность (игры в парах, совместные</p>	<p>Индивидуальная работа во время утреннего приема (беседы, показ);</p> <p>Культурно-гигиенические процедуры (объяснение, напоминание);</p> <p>Игровая деятельность во</p>	<p>Игровая деятельность, дидактические игры, сюжетно ролевые игры, самообслуживание</p>

		игры с несколькими партнерами, пальчиковые игры)	время прогулки (объяснение, напоминание)	
	5-7 лет старшая и подг. к школе подгруппы	Беседы- занятия, чтение худ. литературы, проблемные ситуации, поисково –творческие задания, экскурсии, праздники, просмотр видеофильмов, театрализованные постановки, решение задач	Индивидуальная работа во время утреннего приема Культурно-гигиенические процедуры (напоминание); Игровая деятельность во время прогулки (напоминание); дежурство; тематические досуги. Минутка вежливости	Игровая деятельность (игры в парах, совместные игры с несколькими партнерами, хороводные игры, игры с правилами), дидакт. игры, сюжетно-ролевые игры, дежурство, самообслуживание, подвижные, театрализованные игры, продуктивная деят-ть
3. Формирование гендерной, семейной и гражданской принадлежности * образ Я * семья * детский сад * родная страна * наша армия (со ст. гр.) * наша планета (подг.гр)	3-5 лет вторая младшая и средняя подгруппы	Игровые упражнения, познавательные беседы, дидактические игры, праздники, музыкальные досуги, развлечения, чтение рассказ экскурсия	Прогулка Самостоятельная деятельность Тематические досуги Труд (в природе, дежурство)	сюжетно-ролевая игра, дидактическая игра, настольно-печатные игры
	5-7 лет старшая и подг. к школе подгруппы	Викторины, КВН, познавательные досуги, тематические досуги, чтение рассказ экскурсия	Тематические досуги Создание коллекций Проектная деятельность Исследовательская деятельность	Сюжетно-ролевая игра, дидактическая игра, настольно-печатные игры, продуктивная деятельность, дежурство

4. Формирование патриотических чувств	5-7 лет старшая и подг. к школе подгруппы	познавательные беседы, развлечения, моделирование, настольные игры, чтение, творческие задания, видеофильмы	Игра Наблюдение Упражнение	рассматривание иллюстраций, дидактическая игра, изобразительная деятельность
5. Формирование чувства принадлежности к мировому сообществу	5-7 лет старшая и подг. к школе подгруппы	познавательные викторины, КВН, конструирование, моделирование, чтение	Объяснение Напоминание Наблюдение	рассматривание иллюстраций, продуктивная деятельность, театрализация
<p style="text-align: center;">1. Формирование основ собственной безопасности</p> *ребенок и другие люди *ребенок и природа *ребенок дома *ребенок и улица	3-7 лет	Беседы, обучение, Чтение Объяснение, напоминание Упражнения, Рассказ Продуктивная Деятельность Рассматривание иллюстраций Рассказы, чтение Целевые прогулки	Дидактические и настольно-печатные игры; Сюжетно-ролевые игры Минутка безопасности Показ, объяснение, бучение, напоминание	Рассматривание иллюстраций Дидактическая игра Продуктивная деятельность Для самостоятельной игровой деятельности - разметка дороги вокруг детского сада, Творческие задания, Рассматривание Иллюстраций, Дидактическая игра, Продуктивная деятельность
7. Развитие трудовой деятельности				
7.1. Самообслуживание	3-4 года вторая	Напоминание,	Показ, объяснение, обучение, наблюдение.	Дидактическая игра

	младшая подгруппа	беседы, потешки Разыгрывание игровых ситуаций	Напоминание Создание ситуаций, побуждающих детей к проявлению навыков самообслуживания	Просмотр видеофильмов
	4-5 лет средняя подгруппа	Упражнение, беседа, объяснение, поручение Чтение и рассматривание книг познавательного характера о труде взрослых, досуг	Показ, объяснение, обучение, напоминание Создание ситуаций побуждающих детей к оказанию помощи сверстнику и взрослому.	Рассказ, потешки, Напоминание Просмотр видеофильмов, Дидактические игры
	5-7 лет старшая и подг. к школе подгруппы	Чтение художественной литературы Поручения, игровые ситуации, Досуг	Объяснение, обучение, напоминание Дидактические и развивающие игры	Дидактические игры, рассматривание иллюстраций, сюжетно-ролевые игры
7.2. Хозяйственно-бытовой труд	3-4 года вторая младшая подгруппа	Обучение, наблюдение поручения, рассматривание иллюстраций. Чтение художественной литературы, просмотр видеофильмов,	Обучение, показ, объяснение, Наблюдение. Создание ситуаций, побуждающих детей к проявлению навыков самостоятельных трудовых действий	Продуктивная деятельность, поручения, совместный труд детей
	4-5 лет средняя подгруппа	Обучение, поручения, совместный труд, дидактические игры, продуктивная	Обучение, показ, объяснение напоминание Дидактические и развивающие игры. Создание ситуаций,	Творческие задания, дежурство, задания, поручения

		<p>деятельность</p> <p>Чтение художественной литературы,</p> <p>просмотр видеофильмов</p>	<p>побуждающих детей к закреплению желания бережного отношения к своему труду и труду других людей</p>	<p>совместный труд детей</p>
	<p>5-7 лет</p> <p>старшая и подг. к школе</p> <p>подгруппы</p>	<p>Обучение,</p> <p>коллективный труд, поручения,</p> <p>дидактические игры, продуктивная деятельность,</p> <p>экскурсии</p>	<p>Обучение, показ, объяснение</p> <p>Трудовые поручения, участие в совместной со взрослым в уборке игровых уголков,</p> <p>участие в ремонте атрибутов для игр детей и книг.</p> <p>Уборка постели после сна, Сервировка стола, Самостоятельно раскладывать подготовленные воспитателем материалы для занятий, убирать их</p>	<p>Творческие задания, дежурство,</p> <p>задания,</p> <p>поручения</p>
<p>7.3. Труд в природе</p>	<p>3-4 года</p> <p>вторая младшая</p> <p>подгруппа</p>	<p>Обучение, совместный труд детей и взрослых, беседы, чтение художественной литературы</p>	<p>Показ, объяснение, обучение наблюдение</p> <p>Дидакт. и развивающие игры.</p> <p>Создание ситуаций, побуждающих детей к проявлению заботливого отношения к природе.</p> <p>Наблюдение, как взрослый ухаживает за растениями и животными.</p> <p>Наблюдение за изменениями, произошедшими со</p>	<p>Продуктивная деятельность,</p> <p>тематические досуги</p>

			знакомыми растениями и животными	
	4-5 лет средняя подгруппа	Обучение, совместный труд детей и взрослых, беседы, чтение художественной литературы, дидактическая игра Просмотр видеофильмов	Показ, объяснение, обучение напоминания Дидактические и развивающие игры. Трудовые поручения, участие в совместной работе со взрослым в уходе за растениями и животными, уголка природы Выращивание зелени для корма птиц в зимнее время. Подкормка птиц . Работа на огороде и цветнике	Продуктивная деятельность, ведение календаря природы совместно с воспитателем, тематические досуги
	5-7 лет старшая и подг. к школе подгруппы	Обучение, совместный труд детей и взрослых, беседы, чтение художественной литературы, дидактическая игра Просмотр видеофильмов целевые прогулки	Показ, объяснение, обучение напоминания Дежурство в уголке природы. Дидактические и развивающие игры. Трудовые поручения, участие в совместной работе со взрослым в уходе за растениями и животными, уголка природы	Продуктивная деятельность, ведение календаря природы, тематические досуги
7.4. Ручной труд	5-7 лет старшая и подг. к школе подгруппы	Совместная деятельность детей и взрослых, продуктивная деятельность	Показ, объяснение, обучение, напоминание Дидактические и развивающие игры. Трудовые поручения, Участие со взрослым по ремонту атрибутов для игр детей, подклейке книг,	Продуктивная деятельность

			Изготовление пособий для занятий, самостоятельное планирование трудовой деятельности Работа с природным материалом, бумагой, тканью. игры и игрушки своими руками.	
7.5. Формирование первичных представлений о труде взрослых	3-5 лет вторая младшая и средняя подгруппы	Наблюдение, целевые прогулки, рассказывание, чтение. Рассматривание иллюстраций	Дидактические игры, Сюжетно-ролевые игры, чтение, закрепление	Сюжетно-ролевые игры, обыгрывание, дидактические игры. Практическая деятельность
	5-7 лет старшая и подг. к школе подгруппы	Экскурсии, наблюдения, рассказы, обучение, чтение, рассматривание иллюстраций, просмотр видео	Дидактические игры, обучение, чтение, практическая деятельность, встречи с людьми интересных профессий, создание альбомов,	Дидактические игры, сюжетно-ролевые игры

Взаимодействие с семьями воспитанников

Образовательная область	Формы взаимодействия с семьями воспитанников
Социально-коммуникативное развитие	<ol style="list-style-type: none"> 1. Привлечение родителей к участию в детском празднике (разработка идей, подготовка атрибутов, ролевое участие). 2. Анкетирование, тестирование родителей, подбор литературы с целью обеспечения обратной связи с семьёй. 3. Проведение тренингов с родителями: способы решения нестандартных ситуаций с целью повышения

	<p>компетенции в вопросах воспитания.</p> <ol style="list-style-type: none"> 4. Привлечение родителей к совместным мероприятиям по благоустройству и созданию условий в группе и на участке. 5. Организация совместных с родителями прогулок и экскурсий по станице и её окрестностям. 6. Изучение и анализ детско-родительских отношений с целью оказания помощи детям. 7. Разработка индивидуальных программ взаимодействия с родителями по созданию предметной среды для развития ребёнка. 8. Беседы с детьми с целью формирования уверенности в том, что их любят и о них заботятся в семье. 9. Выработка единой системы гуманистических требований в ДООУ и семье. 10. Повышение правовой культуры родителей. 11. Консультативные часы для родителей по вопросам предупреждения использования методов, унижающих достоинство ребёнка. 12. Создание фотовыставок, фотоальбомов «Я и моя семья», «Моя родословная», «Мои любимые дела», «Моё настроение».
--	---

1.2 Образовательная область «Познавательное развитие»

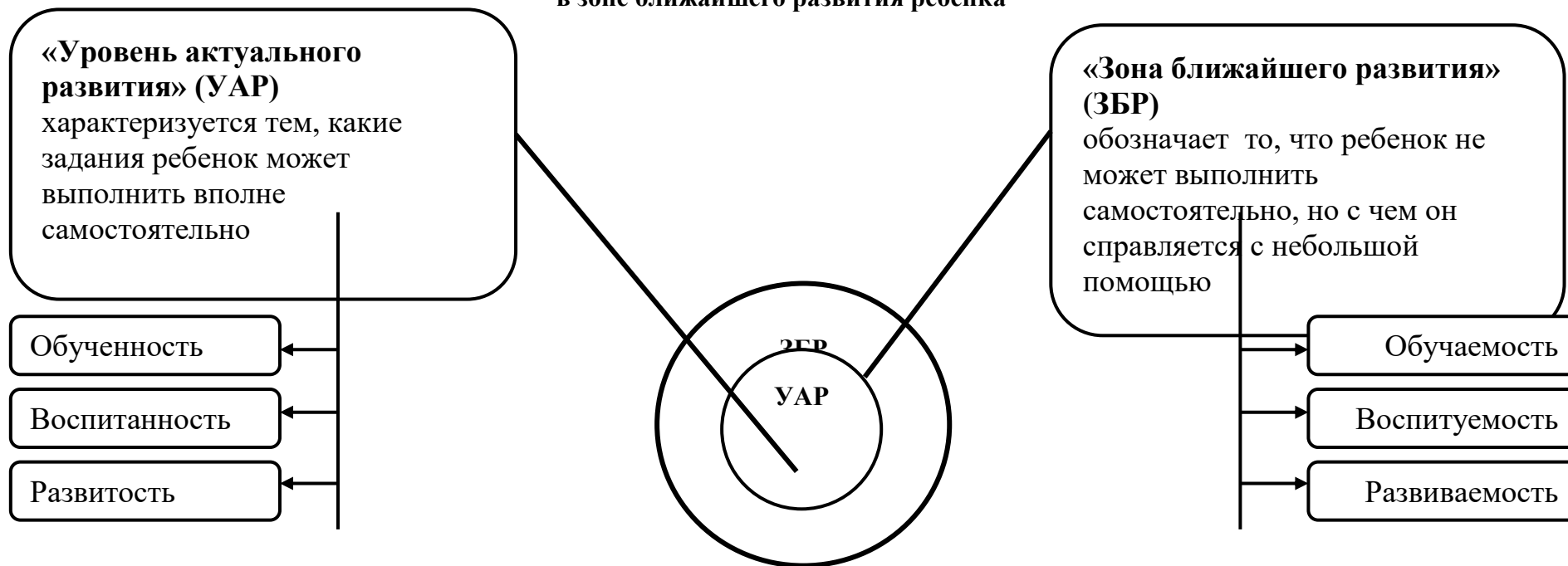
Цель: развитие познавательных интересов и познавательных способностей детей, которые можно подразделить на сенсорные, интеллектуально-познавательные и интеллектуально-творческие.

Задачи:

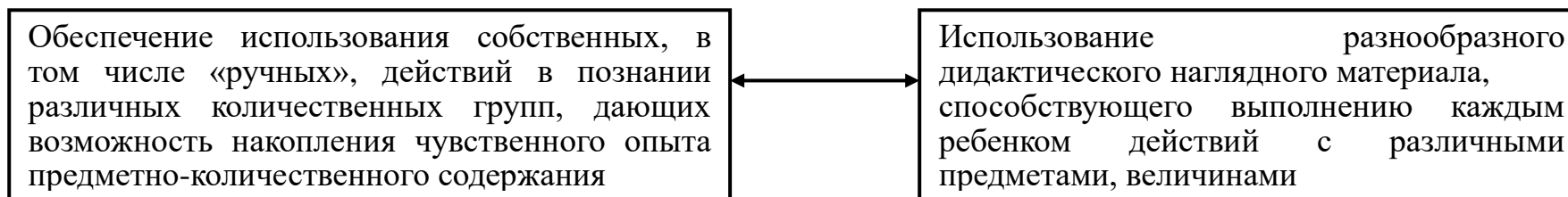
- 1) Развитие интересов детей, любознательности и познавательной мотивации.
- 2) Формирование познавательных действий, становление сознания.
- 3) Развитие воображения и творческой активности.
- 4) Формирование первичных представлений о себе, других людях, объектах окружающего мира, о свойствах и отношениях объектов окружающего мира (форме, цвете, размере, материале, звучании, ритме, темпе, количестве, числе, части и целом, пространстве и времени, движении и покое, причинах и следствиях и др.).

- 5) Формирование первичных представлений о малой родине и Отечестве, представлений о социокультурных ценностях народа, об отечественных традициях и праздниках.
- 6) Формирование первичных представлений о планете Земля как общем доме людей, об особенностях её природы, многообразии стран и народов.

**Построение образовательной деятельности
в зоне ближайшего развития ребенка**



**Педагогические условия успешного
и полноценного интеллектуального развития детей дошкольного возраста**





Развитие элементарных математических представлений

Цель: интеллектуальное развитие детей, формирование приемов умственной деятельности, творческого и вариативного мышления на основе овладения детьми количественными отношениями предметов и явлений окружающего мира.

Развивающие задачи ФЭМП

- 1) Формировать представление о числе.
- 2) Формировать геометрические представления.
- 3) Формировать представление о преобразованиях (временные представления, представления об изменении количества, об арифметических действиях).
- 4) Развивать сенсорные возможности.
- 5) Формировать навыки выражения количества через число (формирование навыков счета и измерения различных величин)
- 6) Развивать логическое мышление (формирование представлений о порядке и закономерности, об операциях классификации и сериации, знакомство с элементами логики высказываний) навыков счета и измерения различных величин.
- 7) Развивать абстрактное воображение, образную память, ассоциативное мышление, мышление по аналогии –
- 8) предпосылки творческого продуктивного мышления.

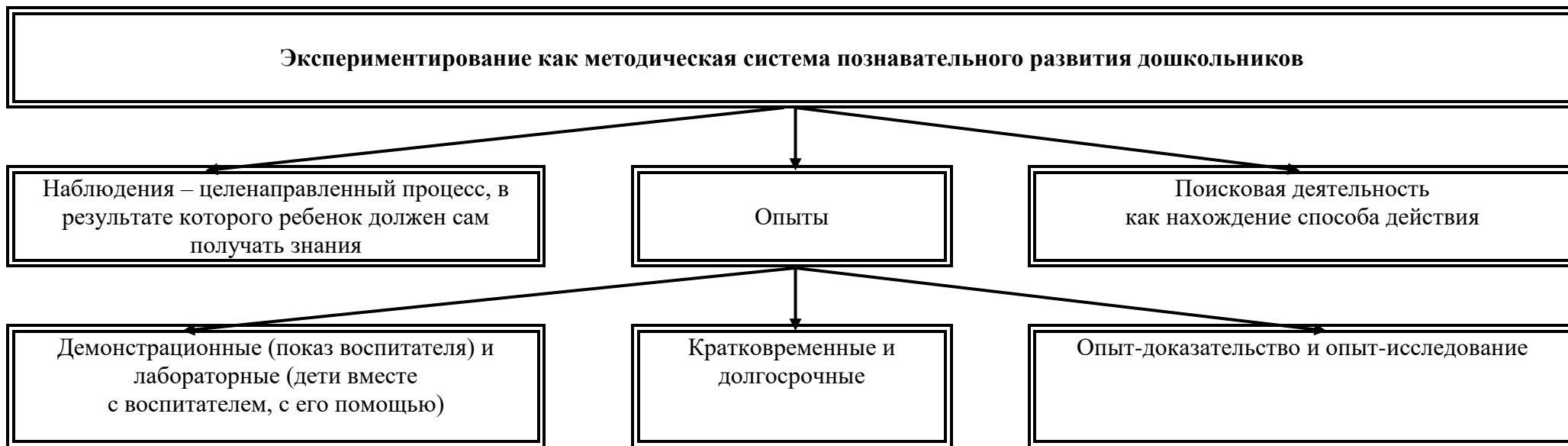
Принципы организации работы по развитию элементарных математических представлений

- 1) Формирование математических представлений на основе перцептивных (ручных) действий детей, накопления чувственного опыта и его осмысления
- 2) Использование разнообразного и разнопланового дидактического материала, позволяющего обобщить понятия «число», «множество», «форма»
- 3) Стимулирование активной речевой деятельности детей, речевое сопровождение перцептивных действий
- 4) Возможность сочетания самостоятельной деятельности детей и их разнообразного взаимодействия при освоении математических понятий

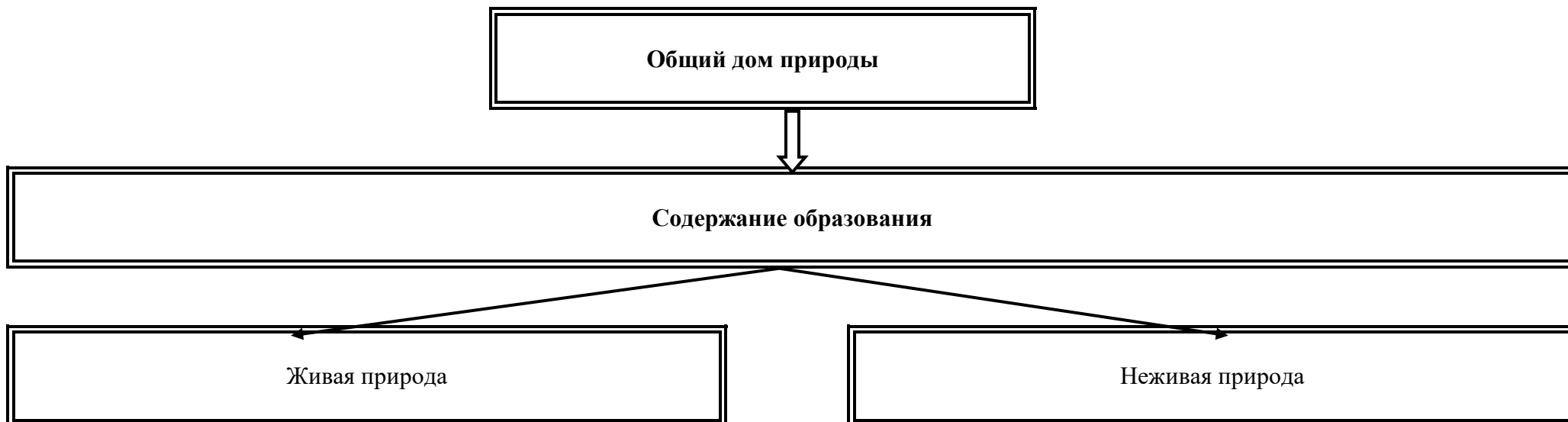
Формы работы по развитию элементарных математических представлений

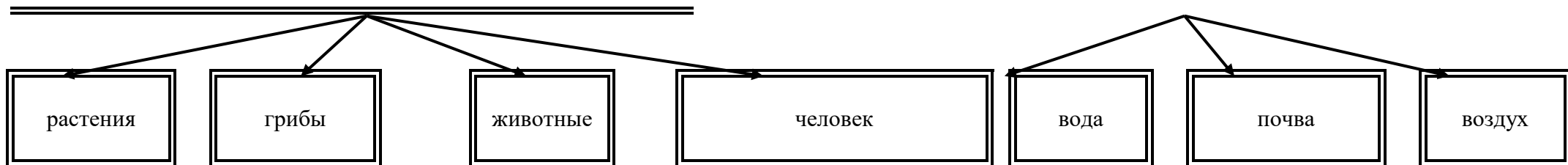
- 1) Обучение в повседневных бытовых ситуациях.
- 2) Демонстрационные опыты.
- 3) Сенсорные праздники на основе народного календаря .
- 4) Театрализация с математическим содержанием – на этапе объяснения или повторения и закрепления (средняя и старшая группы).
- 5) Коллективное занятие при условии свободы участия в нем (средняя и старшая группы).
- 6) Занятие с четкими правилами, обязательное для всех, фиксированной продолжительности (подготовительная группа, на основе соглашения с детьми).
- 7) Свободные беседы гуманитарной направленности по истории математики, о прикладных аспектах математики.
- 8) Самостоятельная деятельность в развивающей среде (все возрастные группы).

1.4.2. Детское экспериментирование



1.4.3. Ребенок и мир природы

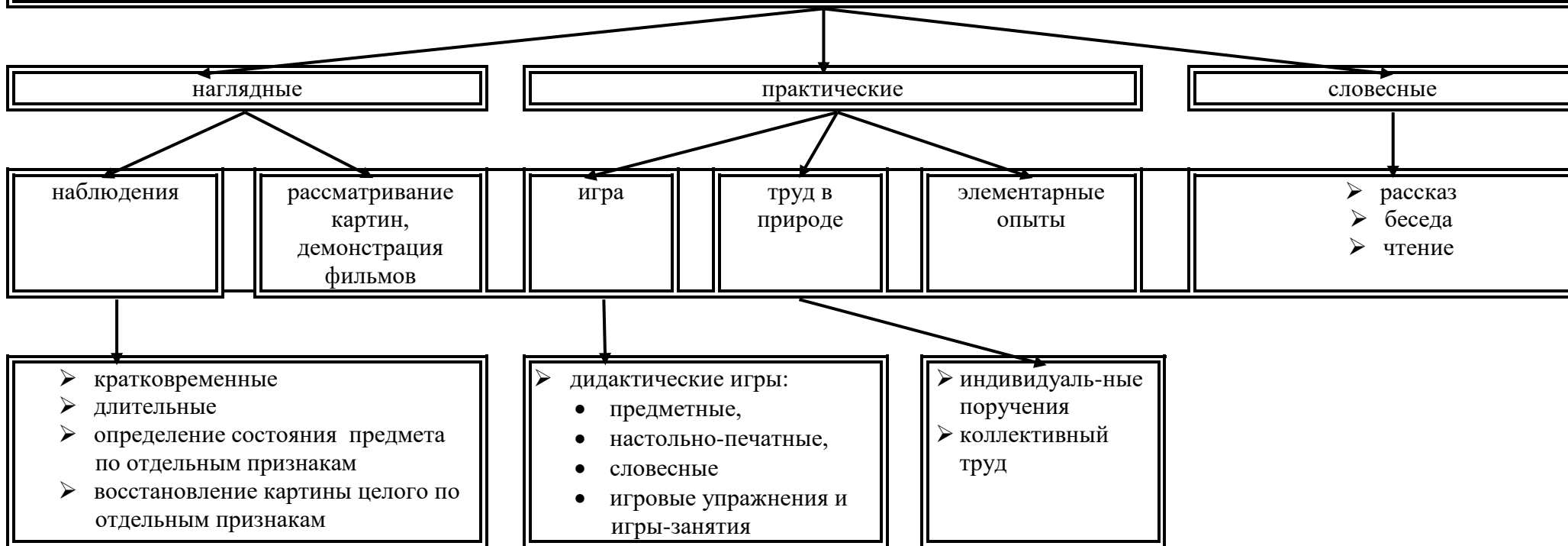




Законы общего дома природы:

- ♥ Все живые организмы имеют равное право на жизнь
- ♥ В природе всё взаимосвязано
- ♥ В природе ничто никуда не исчезает, а переходит из одного состояния в другое

Методы ознакомления дошкольников с природой

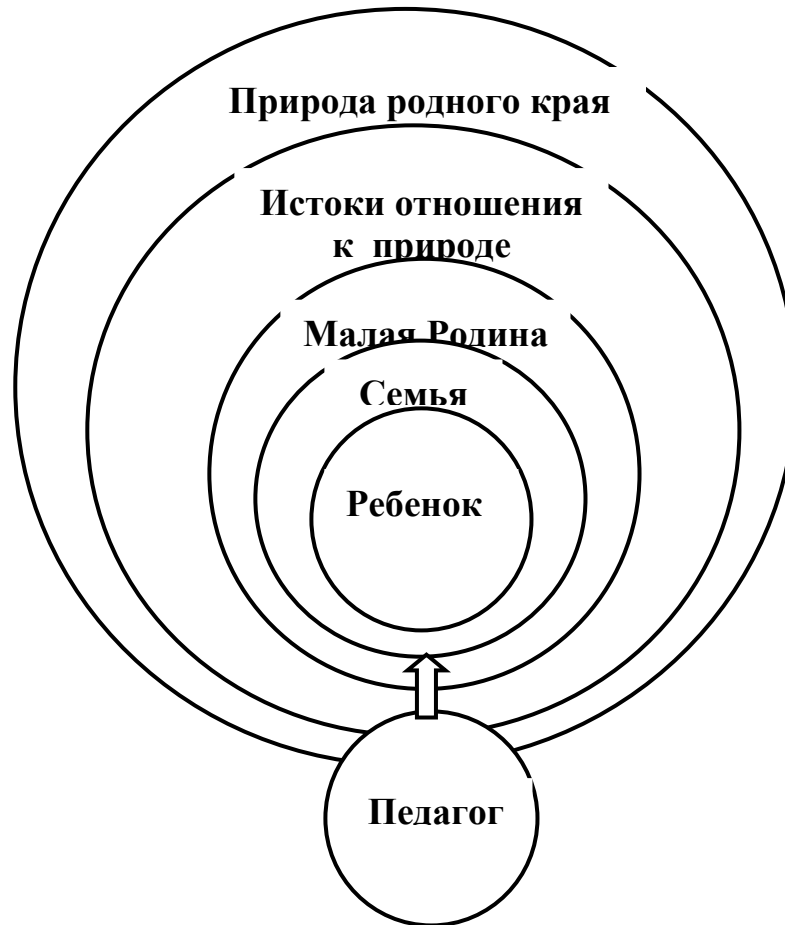




- подвижные игры
- творческие игры (в т.ч. строительные)



Система формирования отношения ребёнка к природе родного края



1.4.4. Задачи ознакомления дошкольников с социальным миром:

- 1) Сформировать у ребенка представление о себе как о представителе человеческого рода.
- 2) Сформировать у ребенка представлений о людях, живущих на Земле, об их чувствах, поступках, правах и обязанностях; о разнообразной деятельности людей.
- 3) На основе познания развивать творческую, свободную личность, обладающую чувством собственного достоинства и уважением к людям.

Триединая функция знаний о социальном мире:

- Знания должны нести информацию (информативность знаний).
- Знания должны вызывать эмоции, чувства, отношения (эмоциогенность знаний).
- Знания должны побуждать к деятельности, поступкам (побудительность).

Формы организации образовательной деятельности

- Познавательные беседы.
- Чтение художественной литературы.
- Изобразительная и конструктивная деятельность.
- Экспериментирование и опыты.
- Музыка.
- Игры (сюжетно-ролевые, драматизации, подвижные).
- Наблюдения.
- Трудовая деятельность.
- Праздники и развлечения.
- Индивидуальные беседы.

Методы, позволяющие педагогу наиболее эффективно проводить работу по ознакомлению детей с социальным миром.

↓		↓		↓		↓	
Методы, повышающие познавательную активность		Методы, вызывающие эмоциональную активность		Методы, способствующие взаимосвязи различных видов деятельности		Методы коррекции и уточнения детских представлений	
↓		↓		↓		↓	
<ul style="list-style-type: none"> ➤ Элементарный анализ ➤ Сравнение по контрасту и подобию, сходству ➤ Группировка и классификация ➤ Моделирование и конструирование ➤ Ответы на вопросы детей ➤ Приучение к самостоятельному поиску ответов на вопросы 		<ul style="list-style-type: none"> ➤ Воображаемая ситуация ➤ Придумывание сказок ➤ Игры-драматизации ➤ Сюрпризные моменты и элементы новизны ➤ Юмор и шутка ➤ Сочетание разнообразных средств на одном занятии 		<ul style="list-style-type: none"> ➤ Прием предложения и обучения способу связи разных видов деятельности ➤ Перспективное планирование ➤ Перспектива, направленная на последующую деятельность ➤ Беседа 		<ul style="list-style-type: none"> ➤ Повторение ➤ Наблюдение ➤ Экспериментирование ➤ Создание проблемных ситуаций ➤ Беседа 	

Формы работы с детьми образовательная область «Познавательное развитие»

Содержание	Возраст	Совместная деятельность	Режимные моменты	Самостоятельная деятельность
1.Формирование элементарных математических представлений	3-5 лет вторая младшая и средняя	Интегрированная деятельность Упражнения Игры (дидактические, подвижные)	Игровые упражнения Напоминание Объяснение Рассматривание (ср. гр.)	Игры (дидактические, развивающие, подвижные)

<ul style="list-style-type: none"> * количество и счет * величина * форма * ориентировка в пространстве * ориентировка во времени 	подгруппы	<p>Рассматривание (ср. гр.) Наблюдение (ср. гр.) Чтение (ср. гр.) Досуг</p>	Наблюдение (ср. гр.)	
	5-7 лет старшая и подг. к школе подгруппы	<p>Интегрированные занятия Проблемно-поисковые ситуации Упражнения Игры (дидактические, подвижные) Рассматривание Наблюдение Досуг, КВН, Чтение</p>	<p>Игровые упражнения Объяснение Рассматривание Наблюдение</p>	Игры (дидактические, развивающие, подвижные)
2. Детское экспериментирование	3-5 лет вторая младшая и средняя подгруппы	<p>Обучение в условиях специально оборудованной полифункциональной интерактивной среде Игровые занятия с использованием полифункционального игрового оборудования Игровые упражнения Игры (дидактические, подвижные) Показ Игры экспериментирования (ср. гр.) Простейшие опыты</p>	<p>Игровые упражнения Напоминание Объяснение Обследование Наблюдение Наблюдение на прогулке Развивающие игры</p>	<p>Игры (дидактические, развивающие, подвижные) Игры-экспериментирования Игры с использованием дидактических материалов Наблюдение Интегрированная детская деятельность (включение ребенком полученного сенсорного опыта в его практическую деятельность: предметную, продуктивную, игровую)</p>
	5-7 лет старшая и подг. к школе подгруппы	<p>Интегрированные занятия Экспериментирование Обучение в условиях специально оборудованной полифункциональной интерактивной среде</p>	<p>Игровые упражнения Напоминание Объяснение Обследование Наблюдение Наблюдение на прогулке</p>	<p>Игры (дидактические, развивающие, подвижные) Игры-экспериментирования Игры с использованием дидактических материалов Наблюдение</p>

		Игровые занятия с использованием полифункционального игрового оборудования Игровые упражнения Игры (дидактические, подвижные) Показ Тематическая прогулка КВН (подг. гр.)	Игры экспериментирования Развивающие игры Проблемные ситуации	Интегрированная детская деятельность (включение ребенком полученного сенсорного опыта в его практическую деятельность: предметную, продуктивную, игровую)
3.Формирование целостной картины мира, расширение кругозора * предметное и социальное окружение * ознакомление с природой	3-5 лет вторая младшая и средняя подгруппы	Сюжетно-ролевая игра Игровые обучающие ситуации Наблюдение Целевые прогулки Игра-экспериментирование Исследовательская деятельность Конструирование Развивающие игры Экскурсии Ситуативный разговор Рассказ Беседы Экологические, досуги, праздники, развлечения	Сюжетно-ролевая игра Игровые обучающие ситуации Рассматривание Наблюдение Труд в уголке природы Экспериментирование Исследовательская деятельность Конструирование Развивающие игры Экскурсии Рассказ Беседа	Сюжетно-ролевая игра Игровые обучающие ситуации Игры с правилами Рассматривание Наблюдение Игра-экспериментирование Исследовательская деятельность Конструирование Развивающие игры
	5-7 лет старшая и подг. к школе подгруппы	Сюжетно-ролевая игра Игровые обучающие ситуации Наблюдение Рассматривание, просмотр фильмов, слайдов Труд в уголке природы, огороде, цветнике Целевые прогулки Экологические акции Экспериментирование, опыты Моделирование Исследовательская деятельность	Сюжетно-ролевая игра Игровые обучающие ситуации Наблюдение Труд в уголке природы, огороде, цветнике Подкормка птиц Выращивание растений Экспериментирование Исследовательская деятельность Конструирование	Сюжетно-ролевая игра Игры с правилами Рассматривание Наблюдение Экспериментирование Исследовательская деятельность Конструирование Развивающие игры Моделирование Самостоятельная художественно-речевая деятельность

		Комплексные, интегрированные занятия Конструирование Развивающие игры Беседа Рассказ Создание коллекций Проектная деятельность Проблемные ситуации Экологические, досуги, праздники, развлечения	Развивающие игры Беседа Рассказ Создание коллекций Проектная деятельность Проблемные ситуации	Деятельность в уголке природы
--	--	--	--	-------------------------------

Образовательная область	Формы взаимодействия с семьями воспитанников
Познавательно-речевое развитие	<ol style="list-style-type: none"> 1. Информирование родителей о содержании и жизнедеятельности детей в ДОУ, их достижениях и интересах: <ul style="list-style-type: none"> ➤ Чему мы научимся (Чему научились), ➤ Наши достижения, ➤ Познавательно-игровые мини-центры для взаимодействия родителей с детьми в условиях ДОУ, ➤ Выставки продуктов детской и детско-взрослой деятельности (рисунки, поделки, рассказы, проекты и т.п.) 2. «Академия для родителей». Цели: <ul style="list-style-type: none"> ➤ Выявление психолого-педагогических затруднений в семье, ➤ Преодоление сложившихся стереотипов, ➤ Повышение уровня компетенции и значимости родителей в вопросах воспитания и развития дошкольников, ➤ Пропаганда гуманных методов взаимодействия с ребёнком. 3. Собеседование с ребёнком в присутствии родителей. Проводится с целью определения познавательного развития дошкольника и является тактичным способом налаживания общения с родителями, демонстрации возможностей ребёнка. Опосредованно предостерегает родителей от авторитарного управления развитием

ребёнка и жёсткой установки на результат.

4. Совместные досуги и мероприятия на основе партнёрской деятельности родителей и педагогов.
5. Ознакомление родителей с деятельностью детей (видеозапись). Использование видеоматериалов с целью проведения индивидуальных консультаций с родителями, где анализируется интеллектуальная активность ребёнка, его работоспособность, развитие речи, умение общаться со сверстниками. Выявление причин негативных тенденций и совместный с родителями поиск путей их преодоления.
6. Открытые мероприятия с детьми для родителей.
7. Посещение культурных учреждений при участии родителей (театр, библиотека, выставочный зал и др.) с целью расширения представлений об окружающем мире, формирования адекватных форм поведения в общественных местах, воспитания положительных эмоций и эстетических чувств.
8. Совместные досуги, праздники, музыкальные и литературные вечера на основе взаимодействия родителей и детей.
9. Совместные наблюдения явлений природы, общественной жизни с оформлением плакатов, которые становятся достоянием группы. Помощь родителей ребёнку в подготовке рассказа или наглядных материалов (изобразительная деятельность, подбор иллюстраций и др.).
10. Создание в группе тематических выставок при участии родителей: «Дары природы», «История вещей», «Родной край», «Любимый город», «Профессии наших родителей», «Транспорт» и др. с целью расширения кругозора дошкольников.
11. Совместная работа родителей с ребёнком над созданием семейных альбомов «Моя семья», «Моя родословная», «Семья и спорт», «Я живу в ст.Воровсколесской
12. », «Как мы отдыхаем» и др.
13. Совместная работа родителей, ребёнка и педагога по созданию альбома «Мои интересы и достижения» и др.; по подготовке тематических бесед «Мои любимые игрушки», «Игры детства моих родителей», «На пороге Новый год» и т.п.
14. Проведение встреч с родителями с целью знакомства с профессиями, формирования уважительного отношения к людям труда.
15. Организация совместных выставок «Наши увлечения» с целью формирования у детей умения

	<p>самостоятельно занять себя и содержательно организовать досуг.</p> <p>16. Создание в группе «коллекций» - наборы открыток, календарей, минералов и др. предметов для познавательно-творческой работы.</p> <p>17. Совместное создание тематических альбомов экологической направленности «Птицы», «Животные», «Рыбы», «Цветы» и т.д.</p> <p>18. Совместный поиск ответов на обозначенные педагогом познавательные проблемы в энциклопедиях, книгах, журналах и других источниках.</p> <p>19. Игротека в детском саду с приглашением родителей и других членов семьи.</p> <p>20. Совместные выставки игр-самоделок с целью демонстрации вариативного использования бросового материала в познавательно-трудовой деятельности и детских играх.</p>
--	--

1.3.Образовательная область «Речевое развитие»

Цель: Формирование устной речи и навыков речевого общения с окружающими на основе овладения литературным языком своего народа.

Задачи:

- 1) Овладение речью как средством общения и культуры.
- 2) Обогащение активного словаря.
- 3) Развитие связной, грамматически правильной диалоговой и монологической речи.
- 4) Развитие речевого творчества.
- 5) Знакомство с книжной культурой, детской литературой, понимание на слух текстов различных жанров детской литературы.
- 6) Формирование звуковой аналитико-синтетической активности как предпосылки обучения грамоте.
- 7) Развитие звуковой и интонационной культуры речи, фонематического слуха.

Принципы развития речи.

- 1) Принцип взаимосвязи сенсорного, умственного и речевого развития.
- 2) Принцип коммуникативно-деятельного подхода к развитию речи.
- 3) Принцип развития языкового чутья.
- 4) Принцип формирования элементарного сознания явлений языка.

- 5) Принцип взаимосвязи работы над различными сторонами речи.
- 6) Принцип обогащения мотивации речевой деятельности.
- 7) Принцип обогащения активной языковой практики.

Основные направления работы по развитию речи детей в ДОУ:

- 1) Развитие словаря: освоение значений слов и их уместное употребление в соответствии с контекстом высказывания, с ситуацией, в которой происходит общение.
- 2) Воспитание звуковой культуры речи: развитие восприятия звуков родной речи и произношения.
- 3) Формирование грамматического строя:
 - морфология (изменение слов по родам, числам, падежам);
 - синтаксис (освоение различных типов словосочетаний и предложений);
 - словообразование.
- 4) Развитие связной речи:
 - диалогическая (разговорная) речь;
 - монологическая речь (рассказывание).
- 5) Формирование элементарного осознания явлений языка и речи: различение звука и слова, нахождение места звука в слове.
- 6) Воспитание любви и интереса к художественному слову.

Методы развития речи.

- 1) Наглядные:
 - непосредственное наблюдение и его разновидности (наблюдение в природе, экскурсии);
 - опосредованное наблюдение (изобразительная наглядность: рассматривание игрушек, картин, рассказывание по игрушкам и картинам.).
- 2) Словесные:
 - чтение и рассказывание художественных произведений;
 - заучивание наизусть;
 - пересказ;

- общая беседа;
 - рассказывание без опоры на наглядный материал.
- 3) Практические:
- дидактические игры;
 - игры-драматизации, инсценировки,
 - дидактические упражнения, пластические этюды, хороводные игры.

Средства развития речи:

- 1) Общение взрослых и детей.
- 2) Культурная языковая среда.
- 3) Обучение родной речи в организованной деятельности.
- 4) Художественная литература.
- 5) Изобразительное искусство, музыка, театр.
- 6) Непосредственно образовательная деятельность по другим разделам программы.

Воспитание любви и интереса к художественному слову, знакомство детей с художественной литературой.

Цель: Формирование интереса и потребности в чтении (восприятии книг).

Задачи.

- 1) Вызывать интерес к художественной литературе как средству познания, приобщения к словесному искусству, воспитания культуры чувств и переживаний
- 2) Приобщение к словесному искусству, в том числе развитие художественного восприятия и эстетического вкуса
- 3) Формировать и совершенствовать связную речь, поощрять собственное словесное творчество через прототипы, данные в художественном тексте
- 4) Развитие литературной речи

Формы работы:

- 1) Чтение литературного произведения.
- 2) Рассказ литературного произведения.
- 3) Беседа о прочитанном произведении.

- 4) Обсуждение литературного произведения.
- 5) Инсценирование литературного произведения. Театрализованная игра.
- 6) Игра на основе сюжета литературного произведения.
- 7) Продуктивная деятельность по мотивам прочитанного.
- 8) Сочинение по мотивам прочитанного.
- 9) Ситуативная беседа по мотивам прочитанного.

Основные принципы организации работы по воспитанию у детей интереса к художественному слову

- 1) Ежедневное чтение детям вслух является обязательным и рассматривается как традиция.
- 2) В отборе художественных текстов учитываются предпочтения педагогов и особенности детей, а также способность книги конкурировать с видеотехникой не только на уровне содержания, но и на уровне зрительного ряда.
- 3) Создание по поводу художественной литературы детско-родительских проектов с включением различных видов деятельности: игровой, продуктивной, коммуникативной, познавательно-исследовательской, в ходе чего создаются целостные продукты в виде книг самоделок, выставок изобразительного творчества, макетов, плакатов, карт и схем, сценариев викторин, досугов, детско-родительских праздников и др.
- 4) Отказ от обучающих занятий по ознакомлению с художественной литературой в пользу свободного непринудительного чтения

Формы работы с детьми по образовательной области «Речевое развитие»

Содержание	Возраст	Совместная деятельность	Режимные моменты	Самостоятельная деятельность
1. Развитие свободного общения со взрослыми и детьми	3 -5 лет, вторая младшая, средняя подгруппы	<ul style="list-style-type: none"> - Эмоционально-практическое взаимодействие (игры с предметами и сюжетными игрушками). - Обучающие игры с использованием предметов и игрушек. - Коммуникативные игры с включением малых фольклорных форм (потешки, прибаутки, пестушки, колыбельные) - Сюжетно-ролевая игра. - Игра-драматизация. - Работа в книжном уголке - Чтение, рассматривание иллюстраций - Сценарии активизирующего общения. - Речевое стимулирование (повторение, объяснение, обсуждение, побуждение, напоминание, уточнение) - Беседа с опорой на зрительное восприятие и без опоры на него. - Хороводные игры, пальчиковые игры. 	<ul style="list-style-type: none"> - Речевое стимулирование (повторение, объяснение, обсуждение, побуждение, уточнение напоминание) - формирование элементарного реплицирования. - Беседа с опорой на зрительное восприятие и без опоры на него. - Хороводные игры, пальчиковые игры. - Образцы коммуникативных кодов взрослого. - Тематические досуги. 	<ul style="list-style-type: none"> - Содержательное игровое взаимодействие детей (совместные игры с использованием предметов и игрушек) - Совместная предметная и продуктивная деятельность детей (коллективный монолог). - Игра-драматизация с использованием разных видов театров (театр на банках, ложках и т.п.) - Игры в парах и совместные игры (коллективный монолог)

	5-7 лет, старшая и подгот. к школе подгруппы	<ul style="list-style-type: none"> - Имитативные упражнения, пластические этюды. - Сценарии активизирующего общения. - Чтение, рассматривание иллюстраций (беседа.) - Коммуникативные тренинги. - Совместная продуктивная деятельность. - Работа в книжном уголке - Экскурсии. - Проектная деятельность 	<ul style="list-style-type: none"> - Поддержание социального контакта (фатическая беседа, эвристическая беседа). - Образцы коммуникативных кодов взрослого. - Коммуникативные тренинги. - Тематические досуги. - Гимнастики (мимическая, логоритмическая). 	<ul style="list-style-type: none"> - Самостоятельная художественно-речевая деятельность детей - Сюжетно-ролевая игра. - Игра- импровизация по мотивам сказок. - Театрализованные игры. - Игры с правилами. - Игры парами (настольно-печатные) - Совместная продуктивная деятельность детей
2.Развитие всех компонентов устной речи	3 -5 лет, вторая младшая, средняя подгруппы	<ul style="list-style-type: none"> - Артикуляционная гимнастика - Дид. Игры, Настольно-печатные игры - Продуктивная деятельность - Разучивание стихотворений, пересказ - Работа в книжном уголке - Разучивание скороговорок, чистоговорок. - обучению пересказу по серии сюжетных картинок, по картине 	<ul style="list-style-type: none"> .Называние, повторение, слушание - Речевые дидактические игры. - Наблюдения - Работа в книжном уголке; Чтение. Беседа - Разучивание стихов 	<ul style="list-style-type: none"> Совместная продуктивная и игровая деятельность детей. Словотворчество
	5-7 лет, старшая и подгот. к школе подгруппы	<ul style="list-style-type: none"> - Сценарии активизирующего общения. - Дидактические игры - Игры-драматизации - Экспериментирование с природным материалом - Разучивание, пересказ - Речевые задания и упражнения - Разучивание скороговорок, чистоговорок. - Артикуляционная гимнастика - Проектная деятельность - Обучению пересказу литературного произведения 	<ul style="list-style-type: none"> - Речевые дид. игры. - Чтение,разучивание - Беседа - Досуги - Разучивание стихов 	<ul style="list-style-type: none"> - Игра-драматизация - Совместная продуктивная и игровая деятельность детей. - Самостоятельная художественно-речевая деятельность
3.Практическое	3 -5 лет,	-Сюжетно-ролевые игры	Образцы коммуника- тивных	Совместная

овладение нормами речи (речевой этикет)	вторая младшая, средняя подгруппы	-Чтение художественной литературы -Досуги	кодов взрослого. - Освоение формул речевого этикета (пассивное)	продуктивная и игровая деятельность детей.
	5-7 лет, старшая и подгот. к школе подгруппы	- Интегрированные НОД - Тематические досуги - Чтение художественной литературы - Моделирование и обыгрывание проблемных ситуаций	- Образцы коммуникативных кодов взрослого. - Использование в повседневной жизни формул речевого этикета - Беседы	- Самостоятельная художественно-речевая деятельность - Совместная продуктивная и игровая деятельность детей. - Сюжетно- ролевые игры
4.Формирование интереса и потребности в чтении	3-5 лет вторая младшая и средняя подгруппы	Подбор иллюстраций Чтение литературы. Подвижные игры Физкультурные досуги Заучивание Рассказ Обучение Экскурсии Объяснения	Физкультминутки, прогулка, прием пищи Беседа Рассказ чтение Д/и Настольно-печатные игры Игры-драматизации,	Игры Дид игры Театр Рассматривание иллюстраций Игры Продуктивная деятельность Настольно-печатные игры Беседы Театр
	5-7 лет старшая и подг. к школе подгруппы	Чтение художественной и познавательной литературы Творческие задания Пересказ Литературные праздники Досуги Презентации проектов Ситуативное общение Творческие игры Театр Чтение литературы, подбор загадок, пословиц, поговорок	Физкультминутки, прогулка, Работа в театральном уголке Досуги кукольные спектакли Организованные формы работы с детьми Тематические досуги Самостоятельная детская деятельность Драматизация Праздники Литературные викторины	Пересказ Драматизация Рассматривание иллюстраций Продуктивная деятельность игры

Образовательная область	Формы взаимодействия с семьями воспитанников
Речевое развитие	<ol style="list-style-type: none"> 1. Информирование родителей о содержании деятельности ДООУ по развитию речи, их достижениях и интересах: <ul style="list-style-type: none"> • Чему мы научимся (Чему научились), • Наши достижения, • Речевые мини-центры для взаимодействия родителей с детьми в условиях ДООУ, • Аудиозаписи детской речи (описательные, творческие рассказы, интересные высказывания и т.п.) 2. «Академия для родителей». Цели: <ul style="list-style-type: none"> • Выявление психолого-педагогических затруднений в семье, • Преодоление сложившихся стереотипов, • Повышение уровня компетенции и значимости родителей в вопросах коммуникативного развития дошкольников. • Пропаганда культуры речи в семье и при общении с ребенком. 3. Собеседование с ребёнком в присутствии родителей. Проводится с целью определения речевого развития дошкольника и является тактичным способом налаживания общения с родителями, демонстрации возможностей ребёнка. Опосредованно предостерегает родителей от авторитарного управления развитием ребёнка и жёсткой установки на результат. 4. Ознакомление родителей с деятельностью детей (видеозапись). Использование видеоматериалов с целью проведения индивидуальных консультаций с родителями, где анализируется речевое развитие ребёнка, умение общаться со сверстниками. Выявление причин негативных тенденций и совместный с родителями поиск путей их преодоления. 5. Открытые мероприятия с детьми для родителей. 6. Посещение культурных учреждений при участии родителей (театр, библиотека, выставочный зал и др.) с целью расширения представлений об окружающем мире и обогащение словаря детей, формирования адекватных форм поведения в общественных местах, воспитания положительных эмоций и эстетических

	<p>чувств.</p> <ol style="list-style-type: none"> 7. Организация партнёрской деятельности детей и взрослых по выпуску семейных газет и журналов с целью обогащения коммуникативного опыта дошкольников; создания продуктов творческой художественно-речевой деятельности (тематические альбомы с рассказами и т.п.) с целью развития речевых способностей и воображения. 8. Совместные досуги, праздники, литературные вечера на основе взаимодействия родителей и детей («Веселый этикет», «В королевстве правильной речи», «АБВГ Дейка», «Страна вежливых слов», «Путешествие в сказку», «День рождения А.С. Пушкина», «Л.Н. Толстой– наш великий земляк» и т.п.). 9. Совместные наблюдения явлений природы, общественной жизни с оформлением плакатов, которые становятся достоянием группы. Помощь родителей ребёнку в подготовке рассказа по наглядным материалам . 10. Создание в группе тематических выставок при участии родителей: «Дары природы», «История вещей», «Родной край», «Любимый город», «Профессии наших родителей», «Транспорт» и др. целью расширения кругозора и обогащению словаря дошкольников. 11. Совместная работа родителей, ребёнка и педагога по созданию альбома «Мои интересы и достижения» и др.; по подготовке тематических бесед «Мои любимые игрушки», «Игры детства моих родителей», «На пороге Новый год» и т.п. 12. Создание тематических выставок детских книг при участии семьи. 13. Тематические литературные и познавательные праздники «Вечер сказок», «Любимые стихи детства» с участием родителей. 14. Совместное формирование библиотеки для детей (познавательно-художественная литература, энциклопедии).
--	--

1.4.Образовательная область «Художественно-эстетическое развитие»

Цель: Достижение целей формирования интереса к эстетической стороне окружающей действительности, удовлетворение потребности детей в самовыражении.

Задачи:

- 1) Развитие предпосылок ценностно-смыслового восприятия и понимания произведений искусства (словесного, музыкального, изобразительного), мира природы.
- 2) Становление эстетического отношения к окружающему миру.
- 3) Формирование элементарных представлений о видах искусства.
- 4) Восприятие музыки, художественной литературы, фольклора.
- 5) Стимулирование сопереживания персонажам художественных произведений.
- 6) Реализация самостоятельной творческой деятельности детей (изобразительной, конструктивно-модельной, музыкальной и др.).

Задачи художественно-эстетического развития в младшем дошкольном возрасте:

1) Эстетическое восприятие мира природы:

- Побуждать детей наблюдать за окружающей живой природой, всматриваться, замечать красоту природы.
- Обогащать яркими впечатлениями от разнообразия красоты природы.
- Воспитывать эмоциональный отклик на окружающую природу.
- Воспитывать любовь ко всему живому, умение любоваться, видеть красоту вокруг себя.

2) Эстетическое восприятие социального мира:

- Дать детям представление о том, что все люди трудятся.
- Воспитывать интерес, уважение к труду, людям труда.
- Воспитывать бережное отношение к окружающему предметному миру.
- Формировать интерес к окружающим предметам.
- Уметь обследовать их, осуществлять простейший сенсорный анализ, выделять ярко выраженные свойства, качества предмета.
- Различать эмоциональное состояние людей. Воспитывать чувство симпатии к другим детям.

3) Художественное восприятие произведений искусства:

- Развивать эстетические чувства, художественное восприятие ребенка.
- Воспитывать эмоциональный отклик на произведения искусства.
- Учить замечать яркость цветовых образов изобразительного и прикладного искусства.
- Учить выделять средства выразительности в произведениях искусства.
- Дать элементарные представления об архитектуре.
- Учить делиться своими впечатлениями со взрослыми, сверстниками.

- Формировать эмоционально-эстетическое отношение ребенка к народной культуре.

4) Художественно-изобразительная деятельность:

- Развивать интерес детей к изобразительной деятельности, к образному отражению увиденного, услышанного, прочувствованного.
- Формировать представления о форме, величине, строении, цвете предметов, упражнять в передаче своего отношения к изображаемому, выделять главное в предмете и его признаки, настроение.
- Учить создавать образ из округлых форм и цветовых пятен.
- Учить гармонично располагать предметы на плоскости листа.
- Развивать воображение, творческие способности.
- Учить видеть средства выразительности в произведениях искусства (цвет, ритм, объем).
- Знакомить с разнообразием изобразительных материалов.

Задачи художественно-эстетического развития в старшем дошкольном возрасте

1) Эстетическое восприятие мира природы:

- Развивать интерес, желание и умение наблюдать за живой и неживой природой
- Воспитывать эмоциональный отклик на красоту природы, любовь к природе, основы экологической культуры
- Подводить к умению одухотворять природу, представлять себя в роли животного, растения, передавать его облик, характер, настроение

2) Эстетическое восприятие социального мира:

- Дать детям представление о труде взрослых, о профессиях
- Воспитывать интерес, уважение к людям, которые трудятся на благо других людей
- Воспитывать предметное отношение к предметам рукотворного мира
- Формировать знания о Родине, Москве
- Знакомить с ближайшим окружением, учить любоваться красотой окружающих предметов
- Учить выделять особенности строения предметов, их свойства и качества, назначение
- Знакомить с изменениями, происходящими в окружающем мире
- Развивать эмоциональный отклик на человеческие взаимоотношения, поступки

3) Художественное восприятие произведений искусства

- Развивать эстетическое восприятие, умение понимать содержание произведений искусства, всматриваться в картину, сравнивать произведения, проявляя к ним устойчивый интерес
- Развивать эмоционально-эстетическую отзывчивость на произведения искусства
- Учить выделять средства выразительности в произведениях искусства
- Воспитывать эмоциональный отклик на отраженные в произведениях искусства поступки, события, соотносить со своими представлениями о красивом, радостном, печальном и т.д.
- Развивать представления детей об архитектуре
- Формировать чувство цвета, его гармонии, симметрии, формы, ритма
- Знакомить с произведениями искусства, знать, для чего создаются красивые вещи
- Содействовать эмоциональному общению

4) Художественно-изобразительная деятельность

- Развивать устойчивый интерес детей к разным видам изобразительной деятельности
- Развивать эстетические чувства
- Учить создавать художественный образ
- Учить отражать свои впечатления от окружающего мира в продуктивной деятельности, придумывать, фантазировать, экспериментировать
- Учить изображать себя в общении с близкими, животными, растениями, отражать общественные события
- Развивать художественное творчество детей
- Учить передавать животных, человека в движении
- Учить использовать в изобразительной деятельности разнообразные изобразительные материалы

1.5.1.Художественно-изобразительная деятельность

Принципы, обусловленные особенностями художественно-эстетической деятельности:

- 1) Эстетизация предметно-развивающей среды и быта в целом.
- 2) Культурное обогащение (амплификации) содержания изобразительной деятельности, в соответствии с особенностями познавательного развития детей разных возрастов.
- 3) Взаимосвязь продуктивной деятельности с другими видами детской активности.
- 4) Интеграция различных видов изобразительного искусства и художественной деятельности.
- 5) Эстетический ориентир на общечеловеческие ценности (воспитание человека думающего, чувствующего, созидającego, рефлексивного).
- 6) Обогащение сенсорно-чувственного опыта.
- 7) Организация тематического пространства (информационного поля) - основы для развития образных представлений;

- 8) Взаимосвязь обобщённых представлений и обобщённых способов действий, направленных на создание выразительного художественного образа.
- 9) Естественная радость (радость эстетического восприятия, чувствования и деяния, сохранение непосредственности эстетических реакций, эмоциональной открытости).

Педагогические условия необходимые для эффективного художественного развития детей дошкольного возраста:

- 1) Формирование эстетического отношения и художественных способностей в активной творческой деятельности детей.
- 2) Создание развивающей среды для занятий по рисованию, лепке, аппликации, художественному труду и самостоятельного детского творчества.
- 3) Ознакомление детей с основами изобразительного и народного декоративно-прикладного искусства в среде музея и дошкольного образовательного учреждения.

Модель эстетического отношения к окружающему миру.

- 1) Способность эмоционального переживания.
- 2) Способность к активному усвоению художественного опыта (эстетической апперцепции), к самостоятельной творческой деятельности, к саморазвитию и экспериментированию (поисковым действиям).
- 3) Специфические художественные и творческие способности (восприятие, исполнительство и творчество).

Методы эстетического воспитания:

- 1) Метод пробуждения ярких эстетических эмоций и переживаний с целью овладения даром сопереживания.
- 2) Метод побуждения к сопереживанию, эмоциональной отзывчивости на прекрасное в окружающем мире.
- 3) Метод эстетического убеждения (По мысли А.В. Бакушинского «Форма, колорит, линия, масса и пространство, фактура должны убеждать собою непосредственно, должны быть самоценны, как чистый эстетический факт»).
- 4) Метод сенсорного насыщения (без сенсорной основы немислимо приобщение детей к художественной культуре).
- 5) Метод эстетического выбора («убеждения красотой»), направленный на формирование эстетического вкуса; » метод разнообразной художественной практики.
- 6) Метод сотворчества (с педагогом, народным мастером, художником, сверстниками).
- 7) Метод нетривиальных (необыденных) творческих ситуаций, пробуждающих интерес к художественной деятельности.
- 8) Метод эвристических и поисковых ситуаций.

Принципы интегрированного подхода:

- 1) В основе лежит понятие полихудожественного развития. Все искусства выступают как явления жизни в целом. Каждый ребенок может успешно продвигаться в каждом из видов художественной деятельности и творчества.
- 2) Искусство взаимодействует даже в том случае, если педагог об этом не знает или не хочет с этим считаться. Цвет, звук, пространство, движение, форма тесно связаны, взаимозаменяемы. Они являются разным выражением тех же духовных явлений и качеств мира. В интегрированном подходе важно учитывать внутренние, образные, духовные связи искусств на уровне творческого процесса. Это нужно отличать от привычных межпредметных связей или взаимного иллюстрирования одного искусства примерами другого - по их сюжету и содержанию.
- 3) Интегрированный подход предполагает учет географических, исторических, культурогенных факторов сознания произведений искусства в едином потоке культуры. Искусства развивались неравномерно, причем у некоторых народов в определенные исторические периоды некоторые искусства либо преобладали, либо просто отсутствовали.
- 4) Учет региональных, национально-исторических художественных традиций, связанных с местностью, материальными объектами, духовной устремленностью народа. Связи региональной и мировой художественных культур.
- 5) Связи искусства с науками в едином поле творческих проявлений человечества там, где они питаются достижениями друг друга, нередко совмещаясь в одном лице.

Детское конструирование

Виды детского конструирования:

- 1) Из строительного материала.
- 2) Из бумаги.
- 3) Из природного материала
- 4) Из деталей конструкторов.

Формы организации обучения конструированию:

- 1) Конструирование по модели.
- 2) Конструирование по условиям.
- 3) Конструирование по образцу.
- 4) Конструирование по замыслу.
- 5) Конструирование по теме.

Взаимосвязь конструирования и игры:

- Младший дошкольный возраст: игра становится побудителем к конструированию, которое начинает приобретать для детей самостоятельное значение.
- Старший дошкольный возраст: сформированная способность к полноценному конструированию стимулирует развитие сюжетной линии игры и само, порой, приобретает сюжетный характер, когда создается несколько конструкций, объединенных общим сюжетом.

Музыкальное развитие.

Основные цели: развитие музыкальности детей и их способности эмоционально воспринимать музыку.

Задачи:

- 1) Развитие музыкально-художественной деятельности.
- 2) Приобщение к музыкальному искусству.
- 3) Развитие воображения и творческой активности.

Направления образовательной работы:

- 1) Слушание.
- 2) Пение.
- 3) Музыкально-ритмические движения.
- 4) Игра на детских музыкальных инструментах.
- 5) Развитие детского творчества (песенного, музыкально-игрового, танцевального).

Методы музыкального развития:

- 1) Наглядный: сопровождение музыкального ряда изобразительным, показ движений.
- 2) Словесный: беседы о различных музыкальных жанрах.
- 3) Словесно-слуховой: пение.
- 4) Слуховой: слушание музыки.
- 5) Игровой: музыкальные игры.
- 6) Практический: разучивание песен, танцев, воспроизведение мелодий.

Содержание работы: «Слушание»:

- ознакомление с музыкальными произведениями, их запоминание, накопление музыкальных впечатлений;
- развитие музыкальных способностей и навыков культурного слушания музыки;
- развитие способности различать характер песен, инструментальных пьес, средств их выразительности; формирование музыкального вкуса;
- развитие способности эмоционально воспринимать музыку.

Содержание работы: «Пение»

- формирование у детей певческих умений и навыков;
- обучение детей исполнению песен на занятиях и в быту, с помощью воспитателя и самостоятельно, с сопровождением и без сопровождения инструмента;
- развитие музыкального слуха, т.е. различение интонационно точного и неточного пения, звуков по высоте, длительности, слушание себя при пении и исправление своих ошибок;
- развитие певческого голоса, укрепление и расширение его диапазона.

Содержание раздела «Музыкально-ритмические движения»

- развитие музыкального восприятия, музыкально-ритмического чувства и в связи с этим ритмичности движений;
- обучение детей согласованию движений с характером музыкального произведения, наиболее яркими средствами музыкальной выразительности, развитие пространственных и временных ориентировок;
- обучение детей музыкально-ритмическим умениям и навыкам через игры, пляски и упражнения;
- развитие художественно-творческих способностей.

Содержание работы: «Игра на детских музыкальных инструментах»

- совершенствование эстетического восприятия и чувства ребенка;
- становление и развитие волевых качеств: выдержка, настойчивость, целеустремленность, усидчивость;
- развитие сосредоточенности, памяти, фантазии, творческих способностей, музыкального вкуса;
- знакомство с детскими музыкальными инструментами и обучение детей игре на них;
- развитие координации музыкального мышления и двигательных функций организма.

Содержание работы: «Творчество»: песенное, музыкально-игровое, танцевальное; импровизация на детских музыкальных инструментах

- развивать способность творческого воображения при восприятии музыки;

- способствовать активизации фантазии ребенка, стремлению к достижению самостоятельно поставленной задачи, к поискам форм для воплощения своего замысла;
- развивать способность к песенному, музыкально-игровому, танцевальному творчеству, к импровизации на инструментах.

Формы работы с детьми по образовательной области «Художественно-эстетическое развитие»

Содержание	Возраст	Совместная деятельность	Режимные моменты	Самостоятельная деятельность
1. Развитие продуктивной деятельности <ul style="list-style-type: none"> • рисование • лепка • аппликация • конструирование 	3-5 лет вторая младшая и средняя подгруппы	Наблюдения по ситуации Занимательные показы Наблюдения по ситуации Индивидуальная работа с детьми Рисование Аппликация Лепка Сюжетно-игровая ситуация Выставка детских работ Конкурсы Интегрированные занятия	Интегрированная детская деятельность Игра Игровое упражнение Проблемная ситуация Индивидуальная работа с детьми	Самостоятельная художественная деятельность Игра Проблемная ситуация Игры со строительным материалом Постройки для сюжетных игр
2. Развитие детского творчества				
3. Приобщение к изобразительному искусству	5-7 лет старшая и подг. к школе подгруппы	Рассматривание предметов искусства Беседа Экспериментирование с материалом Рисование Аппликация Лепка Художественный труд Интегрированные занятия Дидактические игры Художественный досуг Конкурсы Выставки работ декоративно-прикладного искусства	Интегрированная детская деятельность Игра Игровое упражнение Проблемная ситуация Индивидуальная работа с детьми Проектная деятельность Создание коллекций Выставка репродукций произведений живописи Развивающие игры Рассматривание чертежей и схем	Самостоятельное художественное творчество Игра Проблемная ситуация

<p>4. Развитие музыкально-художественной деятельности; приобщение к музыкальному искусству</p> <p>* Слушание * Пение * Песенное творчество * Музыкально-ритмические движения * Развитие танцевально-игрового творчества * Игра на детских музыкальных инструментах</p>	<p>3-5 лет вторая младшая и средняя подгруппы</p>	<p>Занятия Праздники, развлечения Музыка в повседневной жизни: - Театрализованная деятельность - Слушание музыкальных сказок, - Просмотр мультфильмов, фрагментов детских музыкальных фильмов - рассматривание картинок, иллюстраций в детских книгах, репродукций, предметов окружающей действительности; Игры, хороводы - Рассматривание портретов композиторов (ср. гр.) - Празднование дней рождения</p>	<p>Использование музыки: - на утренней гимнастике и физкультурных занятиях; - на музыкальных занятиях; - во время умывания - в продуктивных видах деятельности - во время прогулки (в теплое время) - в сюжетно-ролевых играх - перед дневным сном - при пробуждении - на праздниках и развлечениях</p>	<p>Создание условий для самостоятельной музыкальной деятельности в группе: подбор музыкальных инструментов (озвученных и неозвученных), музыкальных игрушек, театральных кукол, атрибутов для ряжения, ТСО. Экспериментирование со звуками, используя музыкальные игрушки и шумовые инструменты Игры в «праздники», «концерт» Стимулирование самостоятельного выполнения танцевальных движений под плясовые мелодии Импровизация танцевальных движений в образах животных, Концерты-импровизации Игра на шумовых музыкальных инструментах; экспериментирование со звуками, Музыкально-дид. игры</p>
	<p>5-7 лет старшая и подг. к школе подгруппы</p>	<p>Занятия Праздники, развлечения Музыка в повседневной жизни: - Театрализованная деятельность - Слушание музыкальных сказок, - Беседы с детьми о музыке; - Просмотр мультфильмов, фрагментов детских музыкальных</p>	<p>Использование музыки: - на утренней гимнастике и физкультурных занятиях; - на музыкальных занятиях; - во время умывания - во время прогулки (в теплое время) - в сюжетно-ролевых играх</p>	<p>Создание условий для самостоятельной музыкальной деятельности в группе: подбор музыкальных инструментов (озвученных и неозвученных), музыкальных игрушек, театральных кукол, атрибутов, элементов</p>

		<p>фильмов</p> <ul style="list-style-type: none"> - Рассматривание иллюстраций в детских книгах, репродукций, предметов окружающей действительности; - Рассматривание портретов композиторов - Празднование дней рождения 	<ul style="list-style-type: none"> - перед дневным сном - при пробуждении - на праздниках и развлечениях <p>Инсценирование песен</p> <ul style="list-style-type: none"> -Формирование танцевального творчества, -Импровизация образов сказочных животных и птиц - Празднование дней рождения 	<p>костюмов для театрализованной деятельности. ТСО</p> <p>Игры в «праздники», «концерт», «оркестр», «музыкальные занятия», «телевизор» Придумывание простейших танцевальных движений</p> <p>Инсценирование содержания песен, хороводов</p> <p>Составление композиций танца Музыкально-дидактические игры</p> <p>Игры-драматизации</p> <p>Аккомпанемент в пении, танце и др</p> <p>Детский ансамбль, оркестр</p> <p>Игра в «концерт», «музыкальные занятия»</p>
--	--	--	--	--

Образовательная область	Формы взаимодействия с семьями воспитанников
Художественно - эстетическое развитие	<ol style="list-style-type: none"> 1. Совместная организация выставок произведений искусства (декоративно-прикладного) с целью обогащения художественно-эстетических представлений детей. 2. Организация и проведение конкурсов и выставок детского творчества. 3. Анкетирование родителей с целью изучения их представлений об эстетическом воспитании детей. 4. Организация тематических консультаций, папок-передвижек, раскладушек по разным направлениям художественно-эстетического воспитания ребёнка («Как познакомить детей с произведениями художественной литературы», «Как создать дома условия для развития художественных особенностей детей», «Развитие личности дошкольника средствами искусства» и др.). 5. Организация мероприятий, направленных на распространение семейного опыта художественно-эстетического воспитания ребёнка («Круглый стол», средства массовой информации, альбомы семейного

воспитания и др.).

6. Встречи с родителями в «Художественной гостиной». Цель: знакомство с основными направлениями художественно-эстетического развития детей.
7. Участие родителей и детей в театрализованной деятельностиб совместная постановка спектаклей, создание условий, организация декораций и костюмов.
8. Организация совместной деятельности детей и взрослых по выпуску семейных газет с целью обогащения коммуникативного опыта дошкольника.
9. Проведение праздников, досугов, литературных и музыкальных вечеров с привлечением родителей.
10. Приобщение к театрализованному и музыкальному искусству через аудио- и видеотеку. Регулирование тематического подбора для детского восприятия.
11. Семинары-практикумы для родителей художественно-эстетическому воспитанию дошкольников.
12. Создание игротеки по Художественно-эстетическому развитию детей.
13. Организация выставок детских работ и совместных тематических выставок детей и родителей.
14. Сотрудничество с культурными учреждениями города с целью оказания консультативной помощи родителям.
15. Организация тренингов с родителями по обсуждению впечатлений после посещения культурных центров города.
16. Создание семейных клубов по интересам.
17. Организация совместных посиделок.
18. Совместное издание литературно-художественного журнала (рисунки, сказки, комиксы, придуманных детьми и их родителями).
19. «Поэтическая гостиная». Чтение стихов детьми и родителями.

5.5.Образовательная область «Физическое развитие»

Цель:

- 1) гармоничное физическое развитие;
- 2) формирование интереса и ценностного отношения к занятиям физической культурой;
- 3) формирование основ здорового образа жизни.

Задачи:

1) Оздоровительные:

- охрана жизни и укрепление здоровья, обеспечение нормального функционирования всех органов и систем организм;
- всестороннее физическое совершенствование функций организма;
- повышение работоспособности и закаливание.

2) Образовательные:

- формирование двигательных умений и навыков;
- развитие физических качеств;
- овладение ребенком элементарными знаниями о своем организме, роли физических упражнений в его жизни, способах укрепления собственного здоровья.

3) Воспитательные:

- формирование интереса и потребности в занятиях физическими упражнениями;
- разностороннее гармоничное развитие ребенка (не только физическое, но и умственное, нравственное, эстетическое, трудовое).

Направления физического развития:

1) Приобретение детьми опыта в двигательной деятельности:

- связанной с выполнением упражнений;
- направленной на развитие таких физических качеств как координация и гибкость;
- способствующей правильному формированию опорно-двигательной системы организма, развитию равновесия, координации движений, крупной и мелкой моторики;
- связанной с правильным, не наносящим вреда организму, выполнением основных движений (ходьба, бег, мягкие прыжки, повороты в обе стороны).

2) Становление целенаправленности и саморегуляции в двигательной сфере.

3) *Становление ценностей здорового образа жизни, овладение его элементарными нормами и правилами* (в питании, двигательном режиме, закаливании, при формировании полезных привычек и др.)

Принципы физического развития:

1) *Дидактические:*

- систематичность и последовательность;
- развивающее обучение;
- доступность;
- воспитывающее обучение;
- учет индивидуальных и возрастных особенностей;
- сознательность и активность ребенка;
- наглядность.

2) *Специальные:*

- непрерывность;
- последовательность наращивания тренирующих воздействий;
- цикличность.

3) *Гигиенические:*

- сбалансированность нагрузок;
- рациональность чередования деятельности и отдыха;
- возрастная адекватность;
- оздоровительная направленность всего образовательного процесса;
- осуществление лично- ориентированного обучения и воспитания.

Методы физического развития:

1) *Наглядные:*

- наглядно-зрительные приемы (показ физических упражнений, использование наглядных пособий, имитация, зрительные ориентиры);
- наглядно-слуховые приемы (музыка, песни);

- тактильно-мышечные приемы (непосредственная помощь воспитателя).

2) *Словесные:*

- объяснения, пояснения, указания;
- подача команд, распоряжений, сигналов;
- вопросы к детям;
- образный сюжетный рассказ, беседа;
- словесная инструкция.

3) *Практические:*

- Повторение упражнений без изменения и с изменениями;
- Проведение упражнений в игровой форме;
- Проведение упражнений в соревновательной форме.

ОРГАНИЗАЦИЯ ДВИГАТЕЛЬНОГО РЕЖИМА В ДОУ

Формы организации	Младший возраст		Старший возраст	
	Младшие группы	Средние группы	Старшие группы	Подготовит. группы
Организованная деятельность		6 часов в неделю	8 часов в неделю	
Утренняя гимнастика	6-8 минут	6-8 минут	8- 10 минут	10- 12 минут
Дозированный бег		3-4 минуты	5-6 минут	7-8 минут
Упражнения после дневного сна	5- 10 минут	5- 10 минут	5-10 минут	5-10 минут
Подвижные игры	не менее 2-4 раз в день			
	6-8 минут	10-15 минут	15-20 минут	15- 20 минут
Спортивные игры		Целенаправленное обучение педагогом не реже 1 раза в неделю		
Спортивные упражнения	Целенаправленное обучение не реже 1 раза в неделю			
		8-12 минут	8-15 минут	8-15 минут
Физкультурные упражнения на прогулке	Ежедневно с подгруппами			
	5-10 мин	10-12 мин	10-15 минут	10-15 минут
Спортивные развлечения	1-2 раза в месяц			
	15 минут	20 минут	30 минут	30- 40 минут

Спортивные праздники	2- 4 раза в год			
	15 минут	20 минут	30 минут	40 минут
День здоровья	Не реже 1 раза в квартал			
	1 день в месяц		1 раз в месяц	
Неделя здоровья	Не реже 1 раза в квартал			
Самостоятельная двигательная деятельность	ежедневно	ежедневно	ежедневно	ежедневно

ПРИМЕРНАЯ МОДЕЛЬ ДВИГАТЕЛЬНОГО РЕЖИМА В ДОУ

№	Формы организации	Особенности организации
1.	Утренняя гимнастика	Ежедневно на открытом воздухе или в группе, длительность- 10- 12 минут
2.	Двигательная разминка во время перерыва между занятиями	Ежедневно в течение 7- 8 минут
3.	Динамические паузы во время НОД	Ежедневно, в зависимости от вида и содержания занятий
4.	Подвижные игры и физические упражнения на прогулке	Ежедневно с учетом уровней двигательной активности (ДА) детей, длительность 12-15 минут.
5.	Индивидуальная работа по развитию движений на прогулке	Ежедневно во время прогулки, длительность- 12- 15 мин
6.	Прогулки- походы в лес или парк	1- 3 раза в квартал, во время, отведенное для физкультурного занятия, организованных игр и упражнений
7.	Оздоровительный бег	2 раза в неделю, подгруппами по 5- 7 человек во время утренней прогулки, длительность - 3-7 мин.
8.	Гимнастика после дневного сна в сочетании с контрастными воздушными ваннами	Ежедневно по мере пробуждения и подъема детей, длительность - не более 10 мин.
9.	НОД по физической культуре	3 раза в неделю . Длительность- 15- 30 минут
10.	Самостоятельная двигательная деятельность	Ежедневно, под руководством воспитателя, продолжительность зависит от индивидуальных особенностей
11.	Физкультурно- спортивные праздники	2-3 раза в год (последняя неделя квартала)
12.	Неделя здоровья	1-2 раза в месяц на воздухе
13.	Физкультурный досуг	2- 3 раза в год
14.	Физкультурно- спортивные праздники	1- 2 раза в год на воздухе или в группе, длительность- не более 30 мин.
15.	Игры- соревнования между возрастными группами или со школьниками начальных классов	1 раз в год длительность - не более 30 мин

16.	Спартакиады вне детского сада	Участвуют дети с высоким уровнем физической подготовленности
17.	Совместная физкультурно- оздоровительная работа детского сада и семьи	По желанию родителей и детей не более 2 раза в неделю, длительность 25- 30 мин
18.	Физкультурные образовательная деятельность детей совместно с родителями в дошкольном учреждении	Определяется воспитателем по обоюдному желанию родителей, воспитателей и детей
19.	Участие родителей в физкультурно- оздоровительных, массовых мероприятиях детского сада	Во время подготовки и проведения физкультурных досугов, праздников, недели здоровья, туристических походов, посещения открытых занятий

ЗДОРОВЬЕСБЕРЕГАЮЩИЕ ТЕХНОЛОГИИ, ИСПОЛЬЗУЕМЫЕ В ДОУ

№	Виды	Особенности организации
Профилактические		
<i>Закаливание</i>		
1.	обширное умывание после дневного сна (мытьё рук до локтя)	ежедневно
2.	хождение по мокрым дорожкам после сна	вторая младшая подгруппа ежедневно
3.	сухое обтирание	ежедневно
4.	облегченная одежда	ежедневно
5.	ходьба босиком	ежедневно
<i>Профилактические мероприятия</i>		
1.	витаминация 3-х блюд	ежедневно
2.	употребление фитонцидов (лук, чеснок)	Осенне-зимний период
3.	Чесночные бусы	
<i>Физкультурно- оздоровительные</i>		
1.	корректирующие упражнения (улучшение осанки, плоскостопие, зрение)	ежедневно
2.	зрительная гимнастика	ежедневно
3.	пальчиковая гимнастика	ежедневно
4.	дыхательная гимнастика	ежедневно
5.	элементы точечного массажа, шиацу	средняя, старшая, подготовительная подгруппы не реже 1 раза в неделю
6.	сказкотерапия	ежедневно
7.	цветотерапия	2-3 р в неделю
6.	динамические паузы	ежедневно
9.	релаксация	2-3 раза в неделю
10.	музотерапия	ежедневно
<i>Образовательные</i>		
1.	привитие культурно-гигиенических навыков	ежедневно

Формы организации работы с детьми по образовательной области «Физическое развитие»

Содержание	Возраст	ОД	Образовательная деятельность, реализуемая в ходе режимных моментов	Самостоятельная деятельность
<p>1.Основные движения: -ходьба; бег; катание, бросание, метание, ловля; ползание, лазание; упражнения в равновесии; строевые упражнения; ритмические упражнения.</p> <p>2.Общеразвивающие упражнения</p> <p>3.Подвижные игры</p> <p>4.Спортивные упражнения</p> <p>5.Активный отдых</p>	<p>3-5 лет, 2 мл, средняя подгруппы</p>	<p>ОД по физическому воспитанию: - сюжетно-игровые - тематические -классические -тренирующее</p> <p>В НОД по физическому воспитанию: -тематические комплексы -сюжетные -классические -с предметами -подражательный комплекс Физ.минутки Динамические паузы</p>	<p><i>Утренний отрезок времени</i> Индивидуальная работа воспитателя Игровые упражнения Утренняя гимнастика: -классическая -сюжетно-игровая -тематическая -полоса препятствий Подражательные движения <i>Прогулка</i> Подвижная игра большой и малой подвижности Игровые упражнения Проблемная ситуация Индивидуальная работа Занятия по физическому воспитанию на улице Подражательные движения <i>Вечерний отрезок времени, включая прогулку</i> Гимнастика после дневного сна: - коррекционная -оздоровительная -сюжетно-игровая -полоса препятствий Физкультурные упражнения Коррекционные упражнения Индивидуальная работа Подражательные движения</p> <p>Физкультурный досуг Физкультурные праздники День здоровья (ср. гр.)</p>	<p>Игра Игровое упражнение Подражательные движения</p>

6. Формирование начальных представлений о ЗОЖ		Обучающие игры по инициативе воспитателя (сюжетно-дидактические), развлечения	Дидактические игры, чтение художественных произведений, личный пример, иллюстративный материал	Сюжетно-ролевые игры
<p>1.Основные движения: -ходьба; бег; катание, бросание, метание, ловля; ползание, лазание; упражнения в равновесии; строевые упражнения; ритмические упражнения.</p> <p>2.Общеразвивающие упражнения</p> <p>3.Подвижные игры</p>	5-7 лет, старшая и подгот. к школе группы	<p>ОД по физическому воспитанию:</p> <ul style="list-style-type: none"> - сюжетно-игровые - тематические -классические -тренирующее -по развитию элементов двигательной креативности (творчества) <p>В занятиях по физическому воспитанию:</p> <ul style="list-style-type: none"> -сюжетный комплекс -подражательный комплекс - комплекс с предметами Физ.минутки Динамические паузы Подвижная игра большой, малой подвижности и с элементами 	<p><i>Утренний отрезок времени</i></p> <p>Индивидуальная работа воспитателя</p> <p>Игровые упражнения</p> <p>Утренняя гимнастика:</p> <ul style="list-style-type: none"> -классическая -игровая -полоса препятствий -музыкально-ритмическая -аэробика (подгот. гр.) <p>Подражательные движения</p> <p><i>Прогулка</i></p> <p>Подвижная игра большой и малой подвижности</p> <p>Игровые упражнения</p> <p>Проблемная ситуация</p> <p>Индивидуальная работа</p> <p>Занятия по физическому воспитанию на улице</p> <p>Подражательные движения</p> <p>Занятие-поход (подгот. гр.)</p> <p><i>Вечерний отрезок времени, включая прогулку</i></p> <p>Гимнастика после дневного сна</p> <ul style="list-style-type: none"> -оздоровительная -коррекционная -полоса препятствий <p>Физкультурные упражнения</p> <p>Коррекционные упражнения</p> <p>Индивидуальная работа</p>	Игровые упражнения Подражательные движения

<p>4. Спортивные упражнения</p> <p>5. Спортивные игры</p> <p>6. Активный отдых</p> <p>7. Формирование начальных представлений о ЗОЖ</p>		<p>спортивных игр</p> <p>Развлечения, ОБЖ, минутка здоровья</p>	<p>Подражательные движения</p> <p>Физкультурный досуг Физкультурные праздники День здоровья</p> <p>Объяснение, показ, дидактические игры, чтение художественных произведений, личный пример, иллюстративный материал, досуг, театрализованные игры.</p>	<p>Дидактические, сюжетно-ролевые игры</p>
---	--	--	---	--

Образовательная область	Формы взаимодействия с семьями воспитанников
<p>Физическое развитие</p>	<ol style="list-style-type: none"> 1. Изучение состояния здоровья детей совместно со специалистами детской поликлиники, медицинским персоналом ДООУ и родителями. Ознакомление родителей с результатами. 2. Изучение условий семейного воспитания через анкетирование, посещение детей на дому и определение путей улучшения здоровья каждого ребёнка. 3. Формирование банка данных об особенностях развития и медико-педагогических условиях жизни ребёнка в семье с целью разработки индивидуальных программ физкультурно-оздоровительной работы с детьми, направленной на укрепление их здоровья. 4. Создание условий для укрепления здоровья и снижения заболеваемости детей в ДООУ и семье: <ul style="list-style-type: none"> ➤ Зоны физической активности, ➤ Закаливающие процедуры, ➤ Оздоровительные мероприятия и т.п. 5. Организация целенаправленной работы по пропаганде здорового образа жизни среди родителей.

6. Ознакомление родителей с содержанием и формами физкультурно-оздоровительной работы в ДОУ.
7. Тренинг для родителей по использованию приёмов и методов оздоровления (дыхательная и артикуляционная гимнастика, физические упражнения и т.д.) с целью профилактики заболевания детей.
8. Согласование с родителями индивидуальных программ оздоровления, профилактических мероприятий, организованных в ДОУ.
9. Ознакомление родителей с нетрадиционными методами оздоровления детского организма.
10. Использование интерактивных методов для привлечения внимания родителей к физкультурно-оздоровительной сфере: организация конкурсов, викторин, проектов, развлечений и т.п.
11. Пропаганда и освещение опыта семейного воспитания по физическому развитию детей и расширения представлений родителей о формах семейного досуга.
12. Консультативная, санитарно-просветительская и медико-педагогическая помощь семьям с учётом преобладающих запросов родителей на основе связи ДОУ с медицинскими учреждениями.
13. Организация консультативного пункта для родителей в ДОУ для профилактики и коррекции ранних осложнений в состоянии здоровья ребёнка.
14. Подбор и разработка индивидуальных программ (комплексов упражнений) для укрепления свода стопы, профилактики плоскостопия, осанки, зрения и т.д. с целью регулярного выполнения дома и в ДОУ.
15. Организация «круглых столов» по проблемам оздоровления и физического развития на основе взаимодействия с СОШ и участием медицинских работников.
16. Организации дискуссий с элементами практикума по вопросам физического развития и воспитания детей.
17. Проведение дней открытых дверей, вечеров вопросов и ответов, совместных развлечений с целью знакомства родителей с формами физкультурно-оздоровительной работы в ДОУ.
18. Педагогическая диагностическая работа с детьми, направленная на определение уровня физического развития детей. Ознакомление родителей с результатами диагностических исследований. Отслеживание динамики развития детей.
19. Взаимодействие с СОШ по вопросам физического развития детей.

	<p>20. Определение и использование здоровьесберегающих технологий.</p> <p>21. Правовое просвещение родителей на основе изучения социокультурного состояния родителей с целью повышения эффективности взаимодействия семьи и ДОУ, способствующего укреплению семьи, становлению гражданственности воспитанников, повышению имиджа ДОУ и уважению педагогов.</p>
--	--

2. Часть, формируемая участниками образовательных отношений

Исходя из социального заказа родителей воспитанников детского сада и обеспечения равных стартовых возможностей обучения в школе, в ходе образовательной деятельности ДОУ реализуются парциальные программы: «Основы безопасного поведения дошкольников» О.В. Чермашенцева, «Воспитание экологической культуры в дошкольном детстве» С.Н. Николаева

1.2. Региональный компонент «Растим патриотов России Ставрополья» Р.М. Литвинова

1.2.1. Содержание ориентировано на достижение цели видения истории вокруг себя, по формированию ориентирования на ценности Ставропольского края, выработанные нашими предками и современниками;

№ п/п	Тема	Образовательная область
СЕНТЯБРЬ		
1.	«Русь святая и великая»	Познавательное развитие (ознакомление с социальным миром)
2.	«Города-курорты»	Познавательное развитие (ознакомление с социальным миром)
3.	«В гостях у флоры Ставрополья»	Познавательное развитие (ознакомление с миром природы)
4.	«Истоки казачьего фольклора»	Речевое развитие
ОКТАБРЬ		
1.	«Я гражданин»	Познавательное развитие (ознакомление с социальным миром)
2.	«Детские писатели Ставрополья»	Речевое развитие

3.	«Удивительное рядом»	Познавательное развитие (ознакомление с миром природы)
4.	«Казачий былинный цикл – исторические песни»	Художественно-эстетическое развитие
НОЯБРЬ		
1.	«Легенды о Ставропольском крае»	Познавательное развитие (ознакомление с социальным миром)
2.	«Геральдика Ставропольского края»	Познавательное развитие (ознакомление с социальным миром)
3.	«Знакомство с пословицами, поговорками и считалками»	Речевое развитие
ДЕКАБРЬ		
1.	«Устное народное творчество»	Речевое развитие
2.	«Спортивный чемпионат»	Физическое развитие
3.	«Разучивание казачьих песен»	Художественно-эстетическое развитие
ЯНВАРЬ		
1.	«Предметы прикладного искусства»	Художественно-эстетическое развитие
2.	«Обряды и обычаи казаков Ставрополя»	Познавательное развитие (ознакомление с социальным миром)
ФЕВРАЛЬ		
1.	«День защитников Отечества»	Физическое развитие
2.	«Композиторы Ставрополя»	Художественно-эстетическое развитие

3.	«Экскурсия в краеведческий музей» с.Курсавка	Познавательное развитие(ознакомление с социальным миром)
МАРТ		
1.	«Творчество художника П.М.Гречишкина»	Художественно-эстетическое развитие
2.	«Красная книга Ставропольского края»	Познавательное развитие (ознакомление с миром природы)
3.	«Казачьи сказки».Чтение и беседа по содержанию.	Речевое развитие
АПРЕЛЬ		
1.	«Творчество художника В.Г.Клёнова»	Художественно-эстетическое развитие
2.	«Удивительное рядом».Памятники природы ст. Воровсколесской	Познавательное развитие(ознакомление с предметным окружением)
3.	«Знакомство с казачьим костюмом» Экскурсия в школьный музей.	Познавательное развитие (ознакомление с социальным миром)
МАЙ		
1.	«Село в солдатской шинели» Экскурсия к памятнику «Неизвестного солдата»	Познавательное развитие(ознакомление с социальным миром)
2.	«День победы»	Познавательное развитие(ознакомление с социальным миром)
3.	Конкурс – викторина «Знатоки Ставропольского края»	Познавательное развитие(ознакомление с социальным миром)

III. ОРГАНИЗАЦИОННЫЙ РАЗДЕЛ. Обязательная часть

1. Материально-техническое обеспечение программы.

Развивающая предметно-пространственная среда обеспечивает максимальную реализацию образовательного потенциала пространства МБДОУ, группы и участка, материалов, оборудования и инвентаря для развития детей дошкольного возраста в соответствии с особенностями каждого возрастного этапа, охраны и укрепления их здоровья, возможность общения и совместной деятельности детей (в том числе детей разного возраста) и взрослых, двигательной активности детей, а также возможности для уединения.

Развивающей среды построена на следующих принципах:

- 1) насыщенность;
- 2) трансформируемость;
- 3) полифункциональность;
- 4) вариативной;
- 5) доступность;
- 6) безопасной.

Насыщенность среды соответствует возрастным возможностям детей и содержанию Программы.

Образовательное пространство оснащено средствами обучения и воспитания, соответствующими материалами, игровым, спортивным, оздоровительным оборудованием, инвентарем, которые обеспечивают:

- игровую, познавательную, исследовательскую и творческую активность всех воспитанников, экспериментирование с доступными детям материалами (в том числе с песком и водой);
- двигательную активность, в том числе развитие крупной и мелкой моторики, участие в подвижных играх и соревнованиях;
- эмоциональное благополучие детей во взаимодействии с предметно-пространственным окружением;
- возможность самовыражения детей.

Для детей раннего возраста образовательное пространство предоставляет необходимые и достаточные возможности для движения, предметной и игровой деятельности с разными материалами.

Трансформируемость пространства дает возможность изменений предметно-пространственной среды в зависимости от образовательной ситуации, в том числе от меняющихся интересов и возможностей детей;

Полифункциональность материалов позволяет разнообразно использовать различные составляющих предметной среды: детскую мебель, маты, мягкие модули, ширмы, природные материалы, пригодные в разных видах детской активности (в том числе в качестве предметов-заместителей в детской игре).

Вариативность среды позволяет создать различные пространства (для игры, конструирования, уединения и пр.), а также разнообразный материал, игры, игрушки и оборудование, обеспечивают свободный выбор детей.

Игровой материал периодически сменяется, что стимулирует игровую, двигательную, познавательную и исследовательскую активность детей.

Доступность среды создает условия для свободного доступа детей к играм, игрушкам, материалам, пособиям, обеспечивающим все основные виды детской активности;

исправность и сохранность материалов и оборудования.

Безопасность предметно-пространственной среды обеспечивает соответствие всех ее элементов требованиям по надежности и безопасности их использования.

Предметно-развивающая среда группового помещения МКДОУ.

Вид помещения	Основное предназначение	Оснащение
Предметно-развивающая среда в МКДОУ		
Групповое помещение	Непосредственно образовательная деятельность Утренняя гимнастика Досуговые мероприятия, Праздники Театрализованные представления Родительские собрания и прочие мероприятия для родителей	Детские музыкальные инструменты Различные виды театра, ширмы Спортивное оборудование для прыжков, метания, лазания, равновесия Тренажер Нетрадиционное физкультурное оборудование Стенка для спортивных пособий, игрушек, атрибутов
Раздевалка	Информационно-просветительская работа с сотрудниками ДОУ и родителями.	Стенды для родителей, визитка ДОУ. Стенды для сотрудников
Участки	Прогулки, наблюдения; Игровая деятельность; Самостоятельная двигательная деятельность Трудовая деятельность.	Прогулочная площадка Игровое, функциональное, и спортивное оборудование. Физкультурная площадка. Дорожки для ознакомления дошкольников с правилами дорожного движения. Огород, цветники, экологическая тропа
Физкультурная площадка	Организованная образовательная деятельность по физической культуре, спортивные игры, досуговые мероприятия, праздники	Спортивное оборудование Оборудование для спортивных игр
Предметно-развивающая среда в группе		

Микроцентр «Физкультурный уголок»	Расширение индивидуального двигательного опыта в самостоятельной деятельности	Оборудование для ходьбы, бега, равновесия Для прыжков Для катания, бросания, ловли Для ползания и лазания Атрибуты к подвижным и спортивным играм Нетрадиционное физкультурное оборудование
Микроцентр «Уголок природы»	Расширение познавательного опыта, его использование в трудовой деятельности	Календарь природы (2 мл, ср, ст, подг гр) Комнатные растения в соответствии с возрастными рекомендациями Сезонный материал Паспорта растений Стенд со сменяющимся материалом на экологическую тематику Литература природоведческого содержания, набор картинок, альбомы Материал для проведения элементарных опытов Обучающие и дидактические игры по экологии Инвентарь для трудовой деятельности Природный и бросовый материал.
Микроцентр «Уголок развивающих игр»	Расширение познавательного сенсорного опыта детей	Дидактический материал по сенсорному воспитанию Дидактические игры Настольно-печатные игры Познавательный материал Материал для детского экспериментирования
Микроцентр «Строительная мастерская»	Проживание, преобразование познавательного опыта в продуктивной деятельности. Развитие ручной умелости, творчества. Выработка позиции творца	Напольный строительный материал; Настольный строительный материал Пластмассовые конструкторы (младший возраст- с крупными деталями) Конструкторы с металлическими деталями Мягкие строительно- игровые модули- младший возраст Транспортные игрушки
Микроцентр «Игровая зона»	Реализация ребенком полученных и имеющихся знаний об окружающем мире в игре. Накопление жизненного опыта	Атрибутика для с-р игр по возрасту детей («Семья», «Больница», «Магазин», «Парикмахерская», «Почта», «Библиотека»)

Микроцентр «Уголок безопасности»	Расширение познавательного опыта, его использование в повседневной деятельности	Дидактические, настольные игры по профилактике ДТП Макеты перекрестков, районов города, Дорожные знаки Литература о правилах дорожного движения
Микроцентр «Краеведческий уголок»	Расширение краеведческих представлений детей, накопление познавательного опыта	Государственная символика Образцы русских костюмов Наглядный материал: альбомы, картины, фотоиллюстрации и др. Предметы народно-прикладного искусства Предметы русского быта Детская художественной литературы
Микроцентр «Книжный уголок»	Формирование умения самостоятельно работать с книгой, «добывать» нужную информацию.	Детская художественная литература в соответствии с возрастом детей Наличие художественной литературы Иллюстрации по темам образовательной деятельности по ознакомлению с окружающим миром и ознакомлению с художественной литературой Материалы о художниках – иллюстраторах Портрет поэтов, писателей (старший возраст) Тематические выставки
Микроцентр «Театрализованный уголок»	Развитие творческих способностей ребенка, стремление проявить себя в играх-драматизациях	Ширмы Элементы костюмов Различные виды театров (в соответствии с возрастом) Предметы декорации
Микроцентр «Творческая мастерская»	Проживание, преобразование познавательного опыта в продуктивной деятельности. Развитие ручной умелости, творчества. Выработка позиции творца	Бумага разного формата, разной формы, разного тона Достаточное количество цветных карандашей, красок, кистей, тряпочек, пластилина (стеки, доски для лепки) Наличие цветной бумаги и картона Достаточное количество ножниц с закругленными концами, клея, клеенок, тряпочек, салфеток для аппликации Бросовый материал (фольга, фантики от конфет и др.) Место для сменных выставок детских работ, совместных работ детей и родителей Место для сменных выставок произведений изобразительного искусства Альбомы-раскраски Наборы открыток, картинки, книги и альбомы с

		иллюстрациями, предметные картинки Предметы народно – прикладного искусства
Микроцентр «Музыкальный уголок»	Развитие творческих способностей в самостоятельно-ритмической деятельности	Детские музыкальные инструменты Портрет композитора (старший возраст) Магнитофон Телевизор Музыкальные игрушки (озвученные, не озвученные) Игрушки-самоделки Музыкально-дидактические игры

2.Обеспечение методическими рекомендациями и средствами обучения и воспитания

Программы, технологии и пособия по образовательной области «Физическое развитие»	<p>Физическая культура в детском саду мл.группа Мозаика-синтез 2014 Физическая культура в детском саду ст.группа Мозаика-синтез 2014 Теория и методика физического воспитания и развития ребенка / Э.Я. Степаненкова. – М.: Academia, 2001. Двигательная активность ребенка в детском саду / М.А. Рунова. – М.: Мозаика-синтез, 2000. Физкультурное и спортивно-игровое оборудование для дошкольных образовательных учреждений / Т.И. Осокина, Е.А. Тимофеева, М.А. Рунова. – М.: Мозаика-синтез, 1999. Физкультура – это радость / Л.Н. Сивачева. – СПб.: Детство-пресс, 2001. С физкультурой дружить - здоровым быть / М.Д. Маханева. – М.: ТЦ «Сфера», 2009. Нетрадиционные занятия физкультурой в дошкольном образовательном учреждении / Н.С. Галицына. – М.: Скрепторий, 2004. Тематические физкультурные занятия и праздники в дошкольном учреждении / А.П. Щербак. – М.: Владос, 1999. Физкультурные праздники в детском саду / В.Н. Шебеко, Н.Н. Ермак. – М.: Просвещение, 2003. Подвижные игры и игровые упражнения для детей 5-7 лет / Л.И. Пензулаева. – М.: Владос, 2002. Лечебная физкультура для дошкольников / О.В. Козырева. – М.: Просвещение, 2003 Уроки здоровья / Под ред. С.М.Чечельницкой. Как воспитать здорового ребенка / В.Г. Алямовская. – М.: linka- press, 1993. Воспитание здорового ребенка / М.Д. Маханева. – М.: Аркти, 1997. Современные методики оздоровления детей дошкольного возраста в условиях детского сада / Л.В. Кочеткова. – М.: МДО, 1999. Здоровьесберегающие технологии воспитания в детском саду / Под ред. Т.С. Яковлевой. – М.: Школьная пресса, 2006. Растем здоровыми / В.А. Доскин, Л.Г. Голубева. – М.: Просвещение, 2002.</p>
---	--

<p>Программы, технологии и пособия по образовательной области «Социально-коммуникативное развитие»</p>	<p>Бондаренко А.К. Дидактические игры в детском саду. – М.: Просвещение, 1991.</p> <p>Смирнова Е.О., Богуславская З.М. Развивающие игры для детей. – М.: Просвещение, 1991.</p> <p>Михайленко И.Я., Короткова Н.А. Игра с правилами в дошкольном возрасте. – М.: Сфера, 2008.</p> <p>Михайленко И.Я., Короткова Н.А. Как играть с ребенком? – М.: Сфера, 2008.</p> <p>Белая К.Ю., Кондрыкинская Л.А. Патриотическое воспитание. (Учебно-методическое пособие). – М.: Эльти-Кудиц, 2002.</p> <p>Буре Р. Воспитание у дошкольников социальных норм поведения в деятельности на занятиях. Социальное развитие ребенка: Спецкурс. / Под ред. О.Л. Зверевой. – М., 2004.</p> <p>Буре Р. Основные положения программы воспитания гуманных чувств и отношений у дошкольников. Дошкольное образование: история, традиции, проблемы и перспективы развития. Сборник научных трудов. – М., 1997.</p> <p>Буре Р., Островская Л. Воспитатель и дети. – М., 1979.</p> <p>Кондрыкинская Л.А. Дошкольникам о Москве. – М.: Ижица, 2004.</p> <p>Кондрыкинская Л.А. Занятия по патриотическому воспитанию в детском саду. – М.: ТЦ Сфера, 2010.</p> <p>Кондрыкинская Л.А., Вострухина Т.Н. Дошкольникам о защитниках Отечества. – М.: ТЦ Сфера, 2005</p> <p>Основы безопасного поведения дошкольников О.В.Чермашенцева Волгоград2012</p> <p>Как обеспечить безопасность дошкольников: Конспекты занятий по основам безопасности детей дошкольного возраста: Кн. для воспитателей детского сада. / К.Ю. Белая, В.Н. Зимонина, Л.А. Кондрыкинская и др. – 5-е изд. – М.: Просвещение, 2005. – 24 с.</p> <p>Семенов В.И., Владимиров Н.В. Изучение правил дорожного движения: Кн. для учителя. – Мн.: Нар. асвета, 1996.</p> <p>Дошкольник и труд. Учебно-методическое пособие. / Р.С.Буре. – СПб.: Детство-Пресс, 2004.</p> <p>Нравственно- трудовое воспитание детей в детском саду. / Под редакцией Р.С. Буре. – М.: Просвещение, 1987.</p> <p>Воспитание дошкольника в труде. / Под ред. В.Г. Нечаевой. – М.: Просвещение, 1974, 1980, 1983.</p> <p>Ребёнок за столом. Методическое пособие. Глава »Дежурство». / В.Г.Алямовская и др. – М.: Сфера, 2005.</p> <p>Культура поведения за столом. Глава «Мы с Вовой дежури́м по столовой». / В.Г. Алямовская, К.Ю. Белая, В.Н. Зимонина и др. - М.: Ижица, 2004.</p> <p>Трудовое воспитание детей. Учебное пособие. / В.И. Логинова. – Ленинград, 1974.</p> <p>Конструирование и ручной труд в детском саду. Пособие для воспитателей / Л.В. Куцакова. – М: Просвещение, 1990.</p> <p>Беседы с дошкольниками о профессиях. / Т.В. Потапова – М: Сфера, 2005. (Серия «Вместе с дошкольниками»).</p> <p>Рукотворный мир. Сценарии игр-занятий для дошкольников. / О.В.Дыбина. –М: Сфера, 2001.</p> <p>Чудесные поделки из бумаги. Книга для воспитателей детского сада. / З.А. Богатеева. – М.: Просвещение, 1992.</p> <p>19. Конструирование из природного материала. / Л.А. Парамонова. – М: Карапуз.</p> <p>20. Кукольный домик (детское рукоделие). / Л.В. Пантелеева. – М: Карапуз, 2005.</p>
---	---

	<p>21. Печворк (апликация и поделки из лоскутков)/ Л.В.Пантелеева. – М: Карапуз.</p> <p>22. Тематический словарь в картинках. Мир человека. Современные профессии. К программе « Я-человек». К.П. Нефёдова. – М: Школьная пресса, 2008.</p> <p>23. Лото « Кем быть?». Игра для детей 5-7 лет. – М.: ОАО » Московский комбинат игрушек», 1999.</p>
<p>Программы, технологии и пособия по образовательной области «Речевое развитие».</p>	<p>Арушанова А.Г. Речь и речевое общение детей: Книга для воспитателей детского сада. – М.: Мозаика-Синтез, 1999.</p> <p>Бондаренко А.К. Дидактические игры в детском саду. – М.: Просвещение, 1985.</p> <p>Грамматические игры в детском саду: Методические рекомендации в помощь воспитателям дошкольных учреждений / Сост. Г.И. Николайчук. – Ровно, 1989.</p> <p>Занятия по развитию речи в детском саду / Под ред. О.С. Ушаковой. – М.: Просвещение, 1993.</p> <p>Илларионова Ю.Г. Учите детей отгадывать загадки. – М.: Просвещение, 1985.</p> <p>Литература и фантазия / Сост. Л.Е. Стрельцова. – М.: Просвещение, 1992.</p> <p>Максаков А.И. Воспитание звуковой культуры речи у детей дошкольного возраста. – М.: 1987.</p> <p>Максаков А.И., Тумакова Г.А. Учите, играя. – М.: Просвещение, 1983.</p> <p>Придумай слово. Речевые игры и упражнения для дошкольников / Под ред. О.С. Ушаковой. – М.: Просвещение, 1966.</p> <p>Скажи по-другому / Речевые Игры, упражнения, ситуации, сценарии / Под ред. О.С. Ушаковой. – Самара, 1994.</p> <p>Тумакова Г.А. Ознакомление дошкольников со звучащим словом. – М.: Просвещение, 1991.</p> <p>Учимся общаться с ребенком: Руководство для воспитателя дет. сада / В.А. Петровский, А.М. Виноградова, Л.М. Кларина и др. – М.: Просвещение, 1993.</p> <p>Ушакова О.С. Знакомим дошкольников 5-7 лет с литературой. – М., 2010.</p>
<p>Программы, технологии и пособия по образовательной области «Познавательное развитие»</p>	<p>Гризик Т. Познавательное развитие детей 4-5 лет. – М., 1998</p> <p>Ерофеева Т. Использование игровых проблемно-практических ситуаций в обучении дошкольников элементарной математике // Дошк. воспитание. – 1996. - № 2. – С. 17.</p> <p>Ерофеева Т. Психолого-педагогическое изучение особенностей организации занятий с детьми в условиях вариативного обучения // Повышение эффективности воспитания детей дошкольного возраста. – Шадринск, 1992.</p> <p>Логика и математика для дошкольников / Автор-сост. Е.А. Носова, Р.Л. Непомнящая / (Библиотека программы «Детство»). – СПб.: Акцидент, 1997.</p> <p>Математика от трех до шести / Сост. З.А. Михайлова, Э.Н. Иоффе. – СПб.: Акцидент, 1996.</p> <p>Михайлова З.Л. Игровые задачи для дошкольников. – СПб.: Детство-Пресс, 1999.</p> <p>Младший дошкольник в детском саду. Как работать по программе «Детство» / Сост. и ред. Т.И. Бабаева, М.В. Крулехт, З.А. Михайлова. – СПб.: Детство-Пресс, 2008.</p> <p>Новикова В.П. Математика в детском саду. Подготовительная группа. – М.: Мозаика-Синтез, 2008.</p> <p>Новикова В.П. Математика в детском саду. Старшая группа. – М.: Мозаика-Синтез, 2008.</p> <p>Новикова В.П. Математика в детском саду. Средняя группа. – М.: Мозаика-Синтез, 2008.</p> <p>Новикова В.П. Математика в детском саду. Младшая группа. – М.: Мозаика-Синтез, 2008.</p>

	<p>Новикова В.П., Тихонова Л.И. Воспитание ребенка-дошкольника. – М.: Владос, 2008.</p> <p>Образовательная работа в детском саду по программе «Развитие»: Методическое пособие для воспитателей дошкольных учреждений. – М., 1996.</p> <p>План-программа образовательно-воспитательной работы в детском саду / Под ред. З.А. Михайловой. – СПб.: Акцидент, 1997.</p> <p>Проблемы формирования познавательных способностей в дошкольном возрасте (на материале овладения действиями пространственного моделирования): Сб. научных трудов / Под ред. Л.А. Венгера. – М., 1980.</p> <p>Протасова Е.Ю., Родина Н.М. Познание окружающего мира с детьми 3-7 лет. – М., 2009.</p> <p>Развивающие занятия с детьми 2-3 лет / Под ред. Л.А. Парамоновой. – М.: ОЛМА Медиа Групп, 2008.</p> <p>Развивающие занятия с детьми 3-4 лет / Под ред. Л.А. Парамоновой. – М., 2009.</p> <p>Развивающие занятия с детьми 4-5 лет. / Под ред. Л.А. Парамоновой. – М., 2009.</p> <p>Развивающие занятия с детьми 5-6 лет / Под ред. Л.А. Парамоновой. – М.: ОЛМА Медиа Групп, 2008.</p> <p>Развивающие занятия с детьми 6-7 лет / Под ред. Л.А. Парамоновой. – М.: ОЛМА Медиа Групп, 2008.</p> <p>Чего на свете не бывает?: Занимательные игры для детей с 3 до 6 лет / Под ред. О.М. Дьяченко. – М.: Просвещение, 1991</p>
<p>Программы, технологии и пособия пособий по образовательной области «Художественно-эстетическое развитие»</p>	<p>Казакова Т.Г. «Рисуем натюрморт»(5-8 лет), «Цветные пейзажи»(3-8 лет)</p> <p>Копцева Т.А. «Природа и художник». - М.: Сфера, 2001.</p> <p>Курочкина Н.А. Знакомим с натюрмортом; Детям о книжной графике; Знакомство с пейзажной живописью. – СПб.: Детство-Пресс, 2003.</p> <p>Лыкова И.А. Программа художественного воспитания, обучения и развития детей 2-7 лет «Цветные ладошки». - М.: Карапуз-дидактика, 2007.</p> <p>Пантелеева Л.В. «Рисуем портрет» (5-9 лет)</p> <p>Швайко Г.С. Занятия по изобразительной деятельности в детском саду (средняя, старшая группы). – М.: Владос, 2001.</p> <p>Грибовская А.А. Детям о народном искусстве.</p> <p>Грибовская А.А. Аппликация в детском саду (в 2-х частях).</p> <p>Грибовская А.А. Дошкольникам о графике, живописи, архитектуре и скульптуре. – М. МИПКРО, 2001.</p> <p>Григорьева Г.Г. Изобразительная деятельность дошкольников. – М.: Академия, 1997.</p> <p>Григорьева Г.Г. Игровые приемы в обучении дошкольников изобразительной деятельности. М.: Просвещение, 1995.</p> <p>Доронова Т.Н. Дошкольникам об искусстве. – М., 2002.</p> <p>Казакова Т.Г. Занятие с дошкольниками по изобразительной деятельности: Кн. для воспитателей дет. сада и родителей. – 2-е изд., дораб. – М.: Просвещение, 1996.</p> <p>Казакова Т.Г. Изобразительная деятельность младших дошкольников: Пособие для воспитателя.- М.: Просвещение, 1980.</p>

Казакова Т.Г. Развивайте у дошкольников творчество (Конспекты занятий рисованием, лепкой, аппликацией): Пособие для воспитателей дет. сада.- М.: Просвещение, 1985.

Комарова Т.С. Занятие по изобразительной деятельности в детском саду: Кн. для воспитателя дет.сада.- 3-е изд., перераб. и доп. – М.: Просвещение, 1991.

Комарова Т.С., Размыслова А.В. Цвет в детском изобразительном творчестве. – М.: Пед. общество России, 2002.

Лыкова И.А. Изобразительная деятельность: планирование, конспекты занятий, методические рекомендации (младшая, средняя, старшая, подготовительная группы). – М.: Карапуз-Дидактика, 2006.

Лыкова И.А. Изобразительное творчество в детском саду. Занятия в изостудии. – М.: Карапуз-Дидактика, 2007.

Лыкова И.А.художественный труд в детском саду: 4-7 лет. – М.: Карапуз-Дидактика, 2006.

Маслова Т.М. Развитие эмоциональной сферы дошкольников с помощью шедевров мировой живописи. – СПб.: Детство-Пресс, 2007.

Куцакова Л.В. Конструирование и ручной труд в детском саду: Программа и конспекты занятий. М.,2007

Куцакова Л.В. Занятия по конструированию из строительного материала. М.2006.

Парамонова Л.А.Развивающие занятия с детьми 2-3,3-4, 4-5, 5-6,6-7 лет.

Куцакова Л.В. Творим и мастерим. Ручной труд: Пособие для педагогов и родителей. –М., 2007.

Парамонова Л.А. Теория и методика творческого конструирования в детском саду: Учебное пособие для студентов высших педагогических заведений. – М., 2002.

Каплунова И., Новоскольцева И. Праздник каждый день. Программа музыкального воспитания детей дошкольного возраста «Ладушки», младшая группа. СПб.: Изд-во «Композитор», 1999.

Мерзлякова С.И. «Волшебный мир театра». Программа развития сценического творчества детей средствами театрализованных игр и игровых представлений». – М.: «Владос», 1999.

Сауко Т.Н., Буренина А.И. Топ-хлоп, малыши: программа музыкально-ритмического воспитания детей 2-3 лет. – СПб., 2001.

Дзержинская И.Л., Музыкальное воспитание младших дошкольников: Пособие для воспитателя и муз. руководителя дет. сада. (из опыта работы) – М.: Просвещение , 1985 - 160с., нот.

Коренева Т.Ф., «Музыкально-ритмические движения для детей дошкольного и младшего школьного возраста» в 2частях. – Учеб.-метод. пособие. – (Воспитание и дополнительное образование детей). –

Петрова В.А. Музыка-малышам. – М.: Мозаика-Синтез, 2001.

Петрова В.А., Мы танцуем и поем. – М.: Карапуз, 2003.

2-я младшая подгруппа

Календарный месяц	Темы	Итоговые мероприятия
сентябрь-ноябрь	<p style="text-align: center;">Сентябрь</p> <ol style="list-style-type: none"> 1. Наша группа 2. Наши игрушки 3. Труд помощника воспитателя 4. Мои друзья 	<ol style="list-style-type: none"> 1. Развлечение «Матрёшкино новоселье» 2. Игра «День рождения Мишутки» 3. Сюжетно-ролевая игра «Детский сад» 4. Кукольный спектакль «Петрушка и шарик».
	<p style="text-align: center;">Октябрь</p> <ol style="list-style-type: none"> 1. Мы знакомимся 2. Осень золотая 3. Фрукты 4. Овощи 	<ol style="list-style-type: none"> 1. Фотоколлаж «Моя семья» 2. Развлечение «Здравствуй, осень золотая» 3. Выставка подарки осени 4. Игра «Покажем Мишутке наш огород»
	<p style="text-align: center;">Ноябрь</p> <ol style="list-style-type: none"> 1. Грибы 2. Дикие животные 3. Домашние животные 4. Птицы 	<ol style="list-style-type: none"> 1. Кукольный спектакль «Ёж и грибок» 2. Выставка детского творчества «Украсим варежку для зверей» 3. Развлечение «Бабушкин дворик» 4. Игры-забавы «Птицы и птенчики»
декабрь-февраль	<p style="text-align: center;">Декабрь</p> <ol style="list-style-type: none"> 1. Домашние обитатели 2. Транспорт 3. Дорожная безопасность 4. Новый год 	<ol style="list-style-type: none"> 1. Фотовыставка «Мой любимый друг» 2. Выставка детского творчества «Починим машину» 3. Игра-ситуация «Непослушный котёнок» 4. Праздник «Здравствуй, елочка»
	<p style="text-align: center;">Январь</p> <ol style="list-style-type: none"> 1. Труд повара 2. Зима белоснежная 3. У кого какие шубки 4. Зимние развлечения 	<ol style="list-style-type: none"> 1. Сюжетно-ролевая игра «Семья» 2. Выставка детского творчества «Весёлые снежинки» 3. Настольный театр «Волк и семеро козлят» 4. Развлечение «Зимушка-зима»

	<p align="center">Февраль</p> <ol style="list-style-type: none"> 1. Труд врача 2. Здоровье 3. Мой папа 4. Наши добрые дела 	<ol style="list-style-type: none"> 1. Сюжетно - ролевая игра «Больница» 2. Игра «Мишутка простудился» 3. Совместное с родителями чаепитие «Рядом с папой» 4. Игра - ситуация «Каждой вещи свое место»
март-май	<p align="center">Март</p> <ol style="list-style-type: none"> 1. Моя мамочка 2. Семья 3. Гости 4. Квартира 	<ol style="list-style-type: none"> 1. Праздник «Я для милой мамочки» 2. Выставка детского творчества «Дружная семейка» 3. Игра «У нас в гостях бабушка» 4. Игра-ситуация «Мишуткино новоселье»
	<p align="center">Апрель</p> <ol style="list-style-type: none"> 1. Город 2. Пожарная безопасность 3. Народная игрушка 4. В саду ли, в огороде 	<ol style="list-style-type: none"> 1. Игра-ситуация «Куда идут машины» 2. Театр на фланелеграфе «Как непослушный котёнок чуть не обжёгся» 3. Праздник народной игрушки 4. Театрализованное представление «Бабушка-загадушка» 5.
	<p align="center">Май</p> <ol style="list-style-type: none"> 5. Весна 6. Водичка-водичка 7. Труд почтальона 8. Цветы 	<ol style="list-style-type: none"> 1. Праздник «Весна, весна красная...» 2. Развлечение «Будь здоров, Мишутка!» 3. Игра «подарки для зверей» 4. Выставка детского творчества «Весенняя полянка»

Средняя подгруппа

Календарный месяц	Темы	Варианты итоговых мероприятий
сентябрь-ноябрь	<p align="center">Сентябрь</p> <p align="center"><i>Как мы растём</i></p> <ol style="list-style-type: none"> 1. Моё тело 2. Что такое «хорошо» и что такое «плохо» 3. Мот помощники 4. Я и моя семья 	<ol style="list-style-type: none"> 1. Развлечение «Встреча с Феей чистоты» 2. Создание правил и традиций группы 3. Изготовление альбома «Мои помощники» 4. Проект «Моя семья»
	<p align="center">Октябрь</p> <p align="center"><i>Здравствуй, осень золотая</i></p>	

	<ol style="list-style-type: none"> 1. В саду ли, в огороде 2. Витамины на грядке и на дереве 3. Птицы вокруг нас 4. Животные, которые живут рядом с нами 	<ol style="list-style-type: none"> 1. Праздник «Осень в гости к нам пришла» 2. Проект «Витаминная семья» 3. Мини-выставка «Зимующие птицы» 4. Театрализованное представление «Бычок-смоляной бочок»
	<p style="text-align: center;">Ноябрь</p> <p style="text-align: center;"><i>Здоровье и безопасность</i></p> <ol style="list-style-type: none"> 1. Посуда и продукты питания 2. О хороших привычках и о нормах поведения 3. Путешествие в страну «Светофор» 4. Наш детский сад 	<ol style="list-style-type: none"> 1. Дидактическая игра «Полезные и вредные продукты» 2. Альбом с рисунками о культуре поведения 3. Спортивное развлечение «Кот Леопольд и его друзья» 4. Проект «Детский сад» 5.
декабрь-февраль	<p style="text-align: center;">Декабрь</p> <p style="text-align: center;"><i>Здравствуй, зимушка-зима!</i></p> <ol style="list-style-type: none"> 1. Животные наших лесов 2. Мы – друзья зимующих птиц 3. Игрушки собираются на праздник 4. Встречаем Новый год 	<ol style="list-style-type: none"> 1. Кукольный спектакль «Лесная история» 2. Проект «Чудо кормушка» 3. Концерт «Мы любим петь и танцевать» 4. Праздник «Здравствуй, елочка лесная»
	<p style="text-align: center;">Январь</p> <p style="text-align: center;"><i>Сочиняем сказку</i></p> <ol style="list-style-type: none"> 1. Мои игрушки 2. Моя любимая сказка 3. Зима белоснежная 	<ol style="list-style-type: none"> 1. Игра «Строим снежный сказочный городок» 2. Развлечение «Путешествие в страну сказок» 3. Выставка детского творчества
	<p style="text-align: center;">Февраль</p> <p style="text-align: center;"><i>Едим, плывём, летим</i></p> <ol style="list-style-type: none"> 1. Машины на нашей улице 2. Все работы хороши, выбирай на вкус 3. Наша Армия родная 4. Хочу быть таким как папа 	<ol style="list-style-type: none"> 1. Макет улицы 2. Проект «Профессии моих родителей» 3. Выставка детского творчества 4. Спортивное развлечение «Мама, папа, я – дружная семья»

март-май	<p>Март</p> <p><i>К нам пришла весна</i></p> <ol style="list-style-type: none"> 1. Милая, любимая мамочка моя 2. Лесной детский сад 3. Встречаем весну и пернатых друзей 4. Наши добрые дела 	<ol style="list-style-type: none"> 1. Праздник «Полюбуйся, весна наступает» 2. Творческая выставка «На лесной полянке» 3. Литературно-музыкальный вечер «Весенняя мозаика» 4. Изготовление скворечников
	<p>Апрель</p> <p><i>Мы любим трудиться</i></p> <ol style="list-style-type: none"> 1. Деревья весной 2. Космическое путешествие 3. Всё начинается с семени 4. Дети- друзья природы 	<ol style="list-style-type: none"> 1. Экскурсия в парк 2. Проект «Космос» 3. Альбом рисунков полевых цветов 4. Праздник «Весенняя капель»
	<p>Май</p> <p><i>Гуляет весна по лугам и полям</i></p> <ol style="list-style-type: none"> 1. О труде в саду и огороде 2. Цветы нашего участка 3. Путешествие в мир насекомых 	<ol style="list-style-type: none"> 1. Проект «Цветущая клумба» 2. Панно-коллаж «Аленькие цветочки» 3. Выставка детского творчества

Старшая подгруппа

Календарный месяц	Темы	Итоговые мероприятия
сентябрь-ноябрь	<p>Сентябрь</p> <p><i>Всё про меня</i></p> <ol style="list-style-type: none"> 1. Вот и стали мы на год взрослей 2. Я и моя семья 3. О хороших привычках и о манере поведения 4. О своём здоровье и безопасности 	<ol style="list-style-type: none"> 1. Праздник «День знаний» 2. Генеологическое дерево «Я и моя семья» 3. Проект «Праздник вежливости и послушания» 4. Досуг «Сердце я сберегу, сам себе помогу»
	<p>Октябрь</p> <p><i>Осень, осень в гости просим</i></p> <ol style="list-style-type: none"> 1. Мы встречаем осень золотую 2. Наши лесные друзья 	<ol style="list-style-type: none"> 1. Фольклорный праздник «Весёлая ярмарка» 2. Выставка детских работ «Осенний вернисаж»

	<ol style="list-style-type: none"> 3. Витамины из кладовой природы 4. Путешествие в хлебную страну 	<ol style="list-style-type: none"> 3. Спортивный праздник «Мы весёлая команда» 4. Проект «Откуда хлеб пришёл»
	<p style="text-align: center;">Ноябрь</p> <p style="text-align: center;"><i>С чего начинается Родина?</i></p> <ol style="list-style-type: none"> 1. Моя дружная семья 2. Моё село 3. Моя республика – Россия 4. О дружбе и друзья 	<ol style="list-style-type: none"> 1. Проект «Герб моей семьи» 2. Викторина «Мой родной край» 3. Игра – путешествие 4. Досуг «Я, ты, он, она-вместе дружная семья»
декабрь-февраль	<p style="text-align: center;">Декабрь</p> <p style="text-align: center;"><i>Здравствуй, гостья-зима</i></p> <ol style="list-style-type: none"> 1. В лес, на зимнюю прогулку 2. Мы – друзья зимующих птиц 3. Встречаем Новый год 	<ol style="list-style-type: none"> 1. Экскурсия в зимний парк 2. Выставка «Искусство зодчества руками детей» 3. Праздник «Новогодний карнавал»
	<p style="text-align: center;">Январь</p> <p style="text-align: center;"><i>В гостях у сказки</i></p> <ol style="list-style-type: none"> 1. Рождественские вечера 2. В свете искусства 3. Здравствуй, сказка 	<ol style="list-style-type: none"> 1. Фольклорный праздник «Крещение» 2. Вернисаж «Зимние узоры» 3. Проект сказка «Зимнего леса»
	<p style="text-align: center;">Февраль</p> <p style="text-align: center;"><i>Профессии людей</i></p> <ol style="list-style-type: none"> 1. Путешествие вокруг света (едем, плывём, летим) 2. Современные профессии (об экономических отношениях) 3. День защитника Отечества 4. Что было до... (в мире техники) 	<ol style="list-style-type: none"> 1. Музыкальная сказка «Кем быть?» 2. Проект «Все работы хороши» 3. Развлечение «Защитники Отечества» 4. Проект «Путешествие в прошлое...»
	<p style="text-align: center;">Март</p> <p style="text-align: center;"><i>Встречаем весну-красну</i></p> <ol style="list-style-type: none"> 1. Маму я свою люблю 2. Первые проталинки 3. О труде в саду и огороде 4. Встречаем пернатых друзей 	<ol style="list-style-type: none"> 1. Весенний праздник «Мама лишь одна бывает» 2. Выставка работ «Весна стучится в окна» 3. Проект «Всё начинается с семени» 4. Проект «Прилетают журавли и соловушки»
	<p style="text-align: center;">Апрель</p> <p style="text-align: center;"><i>Земля - наш общий дом</i></p>	

март-май	<ol style="list-style-type: none"> 1. Космос и далёкие звёзды 2. Любимое увлечение 3. Народное искусство моего края 4. Всё о лесе 	<ol style="list-style-type: none"> 1. Музыкально-литературное развлечение «Мечтают мальчишки взлететь на луну» 2. Презентация коллекций 3. Проект «Народная игрушка» 4. Инсценировка сказки «Гномы в лесном доме»
	<p style="text-align: center;">Май</p> <p style="text-align: center;"><i>Растения – зелёный цвет Земли</i></p> <ol style="list-style-type: none"> 1. День Победы 2. В саду, на реке, в озере и в болоте 3. Мы – друзья природы 	<ol style="list-style-type: none"> 1. Концерт «День Победы» 2. «Красная книга» (создание книги из рисунков редких и исчезающих видов растений) 3. Проект «Природа моего края»

Система закаливающих мероприятий в ДОУ

Особое внимание в режиме дня ДОУ уделяется проведению закаливающих мероприятий, способствующих укреплению здоровья и снижению заболеваемости. Закаливающие мероприятия, как важная составная часть физической культуры, содействует созданию обязательных условий и привычек здорового образа жизни. Поэтому важна система закаливания, предусматривающая разнообразные формы и методы, а также изменения в связи с временами года, возрастом, индивидуальными особенностями состояния здоровья детей. Для этого в детском саду проводятся:

- четкая организация теплового и воздушного режима в помещении (температурная гигиена);
- утренний прием на свежем воздухе (в тёплый период) и гимнастика;
- рациональная неперегревающая одежда детей;
- соблюдение режима прогулок во все времена года;
- солнечные ванны (пребывание детей под лучами солнца во время прогулки);
- общие воздушные ванны (во время переодевания ко сну);
- сон с доступом свежего воздуха;
- гигиенические процедуры (умывание, обливание рук до локтя прохладной водой, полоскание рта водой с ладошки);
- хождение босиком в группе (при t пола $+ 18^{\circ}\text{C}$) и занятия физкультурой босиком, проведение утренней и бодрящей гимнастики;
- воздушные ванны в сочетании с физическими упражнениями и босохождением по шипованной или ребристой доске и т.п. в комплексе с дыхательной гимнастикой.

Рекомендации по проведению закаливающих процедур дает медсестра ДОУ в соответствии с возрастом, особенностями состояния здоровья и физическим развитием детей.

При работе с детьми четко соблюдаются основные принципы закаливания:

- осуществление закаливания при условии, что ребенок здоров;

- недопустимость проведения заливающих процедур при наличии у ребенка отрицательных эмоций (плач, страх и т.д.);
- тщательный учет индивидуальных особенностей ребенка, его возраста, возможности повышенной чувствительности к закаливающим мероприятиям;
- интенсивность закаливающих процедур увеличивается постепенно и последовательно;
- систематичность и постоянство закаливания;
- комплексное использование всех природных факторов.

Преемственность в работе ДООУ и школы

МБДОУ детский сад № 11 «Рябинушка» осуществляет преемственность в работе с СОШ №4 с. Казинка с целью мотивационной, психологической, физической готовности ребёнка к школьному обучению.

Для осуществления данной цели составлен и утверждён совместный план работы по преемственности детского сада и школы, включающий следующие мероприятия:

1. Совместные совещания, педагогические советы с участием педагогов МБДОУ, учителей начальных классов и родителей.
2. Родительские собрания с участием учителей начальных классов.
3. Совместные праздники, выставки и концерты детей ДООУ и учащихся начальных классов.
4. Совместные спортивные праздники детей ДООУ и учащихся начальных классов.
5. Дни открытых дверей в школе для детей выпускников ДООУ (экскурсии в класс, спортивный зал, библиотеку и т.д.)

Взаимодействие ДООУ с социумом

Одним из путей повышения качества дошкольного образования мы видим в установлении прочных связей с социумом, как главного акцентного направления дошкольного образования, от которого, на наш взгляд, в первую очередь зависит его качество. Мы считаем, что развитие социальных связей дошкольного образовательного учреждения с различными организациями дает дополнительные возможности для становления и развития личности, выстраивания положительных взаимоотношений в обществе.

Одновременно этот процесс способствует росту профессионального мастерства всех специалистов детского сада, работающих с детьми, поднимает статус учреждения, указывает на особую роль его социальных связей в развитии каждой личности и тех взрослых, которые входят в ближайшее окружение ребенка. Что в конечном итоге ведет к повышению качества дошкольного образования.

№	Взаимодействие МКДОУ детский сад №11 «Рябинушка» с социумом
1.	СОШ №4 с.КАзинка
2.	Дом культуры
3.	Сельская библиотека